

Kapitola 9

Čemu ještě věnovat pozornost

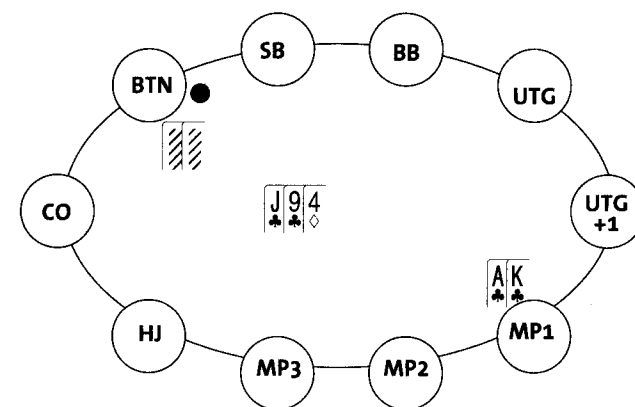
Poker je velmi komplexní a obtížná hra. Situací, které mohou nastat, je mnohem více, než jsem v této knize schopen popsat. Musíte se naučit rychle reagovat na nečekané situace a co nejlépe se rozhodovat pod tlakem. V této kapitole se budu věnovat dalším konceptům vztahujícím se obecně k pokeru. Vědomosti, které zde získáte, budete moci využít prakticky kdykoliv v průběhu handy. Tyto znalosti vám umožní se lépe orientovat ve hře a v průběhu turnaje se lépe rozhodovat.

V jednoduchosti je krása

Pokud by všechna vaše rozhodnutí v pokeru byla jednoduchá, daleko častěji byste zvolili správné řešení. Díky tomu byste byli i daleko úspěšnější a vydělávali více peněz. To samozřejmě neznamená, že máte hrát jen vysoké páry a A-K. S takovou strategií byste se daleko nedostali, neboť by vás nakonec vždy semlely blindy. Co ale můžete udělat pro zlepšení vaší hry, je se zamyslet předtím než vsadíte, jak asi soupeř nejspíš na vaši sázku zareaguje. Často se tak vyhnete zbytečně komplikovaným situacím v dalším průběhu handy.

Jedním z nejjednodušších způsobů, jak si zjednodušit rozhodování, je dostat se co nejdříve do all-inu. Většina profesionálních hráčů se tomu sice snaží vyhnout, ale jakmile budete mít ve stacku 25 BB a méně, je all-in často tou nejlepší odpovědí na soupeřův raise. S naprostou většinou startovních kombinací to bude nejvíce +EV zahrání. Stejně tak neuděláte chybu, když se dostanete do all-inu na flopu s nuts, nebo

hodně dobrým draw. Řekněme kupříkladu, že máte ve stacku 40 BB a navýšíte preflop na 2,5 BB s A♣-K♣. Dorovná vás hodně dobrý a agresivní hráč na buttonu a na flopu se otočí J♣-9♣-4♦. Vsadíte 4 BB a soupeř vás navýší na 10 BB. Nejlepší, co v danou chvíli můžete udělat, je re-raisnout all-in. Pokud jen dorovnáte, ve stacku vám zůstane 23 BB, nebudete mít pozici a nebudete ani vědět jak pokračovat.



Po checku na turnu vás soupeř velmi často vystaví all-inu. S odds 1,8 ku 1 budete mít velmi těžké rozhodování, zda dorovnat nebo složit. Přeci jen je možné, že soupeř má horší draw anebo dokonce jen blufuje. Ani eso nebo král na turnu vám nepřinesou jistotu, že máte nejlepší kombinaci. Nejlepším řešením je proto all-in na flopu, čímž maximalizujete svou fold equity a přenášíte těžké rozhodnutí na soupeře.

V pozdních fázích turnaje se často dostanete do situace, kdy jsou již všichni hráči u stolu na shortstacku a mají mezi 10 - 30 BB. Ještě předtím než navýšíte preflop se podívejte, kolik hráčů bude ještě hrát za vámi, a jak velký mají stack. Následně si dobře rozmyslete, komu případný all-in dorovnáte a komu ne. Představte si, že máte na cut offu

6♠-5♠. Na buttonu a na big blindu sedí hráči s 20BB stackem a hráč na small blindu má ve stacku 10 big blindů. Raisnete-li na 2,5 BB, můžete v klidu složit na případný all-in hráčů s 20BB stacky a shortstacka dorovnat. Ve skutečnosti to není tak jednoduché, protože i proti all-inu hráče se stackem 20 BB vám stačí 40% equity. V praxi to znamená, že byste měli jeho all-in dorovnávat mnohem častěji, než by se na první pohled zdálo. Velká část vaší range na preflop raise totiž proti němu bude mít zhruba 45% šanci na výhru. Představte si, že ve výše uvedeném příkladu místo se 6♠-5♠ navýšíte s A♠-J♠. Nyní musíte být připraveni dorovnat all-in od kteréhokoliv hráče, i když třeba může mít na ruce silnější kombinaci. Složit můžete jen výjimečně, pokud vám all-in dal extrémně tight hráč. Víte-li naopak, že je váš soupeř agresivní, můžete dorovnat i s daleko slabšími kombinacemi. Snažte se vyhnout situacím, ve kterých raisnete s kombinací jako je A♦-7♠ a přijde all-in, po kterém budete mít odds 2 ku 1 na call. Ačkoliv to může vypadat strašně, tak byste se měli velmi vážně zamyslet nad dorovnáním. S odds 2 ku 1 vám stačí vyhrát ve 33 % případů a A-7o bude mít v naprosté většině případů alespoň 30% equity.

Těmto problémům se lze poměrně snadno vyhnout změnou velikosti preflop raisu. Pokud raisnete méně, budete mít po all-inu horší odds na dorovnání a snadněji budete moci složit. Pokud raisnete více, budete mít naopak lepší odds a snazší call. Snažte se v pozdních fázích turnaje neustále sledovat velikost stacků ostatních hráčů u stolu a přizpůsobovat tomu velikost preflop raisu. Nezapomínejte, že také můžete prostě složit. Neexistuje žádné pravidlo, které by říkalo, že musíte na cut offu raisnout s 6♠-5♠. Na foldu není nic špatného. Zejména ve chvíli, kdy hráči za vámi buď na preflop raise složí, nebo pošlou all-in.

Většinou je lepší se vyhnout hraničním situacím, při kterých byste měli jen taktak správné odds na dorovnání soupeřova all-inu. Pokud by taková situace měla nastat, zvažte také své herní umění a schopnosti zbývajících hráčů u stolu.

Pokud jste s přehledem nejlepší hráč u stolu, je lepší se těmto marginálním situacím vyhnout. Zase to však s hodnocením své vlastní hry nepřehánějte. Někteří hráči mají naprosto absurdní představu o svých schopnostech, a jsou tak ochotni složit kombinaci s 50% equity při pot odds 2 k 1. Dělají přitom velkou chybu. Já obvykle s pot odds 2 k 1 dorovnam, pokud si myslím, že je má šance na výhru alespoň 35 %. Při rozhodování, zda dorovnam, беру také v úvahu velikost stacku, který by mi po prohraném all-inu zbyl.

Pokud sedíte u stolu s lepšími hráči, nemusíte se těmto marginálním situacím vyhýbat. Složit se 40% šancí na výhru při pot odds 1,5 k 1 je zcela jistě chyba. Můžete dokonce dorovnat třeba i s 35 %, a to v případě, že vaši soupeři jsou opravdu výrazně lepší než vy.

Věnujte také pozornost tomu, jak vaši soupeři u stolu vnímají vaši hru a jak na ni reagují. Pokud vás neustále re-raisují, budete muset dříve nebo později dorovnat. Musíte protihráčům poslat jasnou zprávu, že jste připraveni s nimi hrát, a že si vás nemohou jen tak vodit na provázku. Naopak, pokud jste ukradli devětkrát za sebou blindy a podesáté přišel re-raise, měli byste své slabší kombinace složit.

Sledujte jak často raisují hráči po vaší pravici, a jak často tím pádem sami dostanete příležitost otevřít hru. Jestliže raisují prakticky neustále, trochu se zatáhněte. Počkejte si na vhodnou příležitost a přes jejich raise pošlete all-in. Pokud hrají tight a často foldují, re-stealům se spíše

vyhněte. S největší pravděpodobností budete mít v budoucnosti dostatek příležitostí ke kradení blindů.

Snažte se přenechávat obtížná rozhodnutí soupeřům. Rozhodnete-li se v dané situaci správně v 80 % případů a soupeř jen v 50 %, dlouhodobě na tom budete o poznání lépe než oni.

Budte si vědomi reakce, kterou u soupeře vyvoláte

Začátečníci se často v turnajích dopouštějí chyby, že svými akcemi vyprovokují soupeře k blufu a následně složí dost možná nejsilnější kombinaci. Opatrná hra často u agresivních soupeřů vzbudí dojem slabosti a přiměje je k pokusu získat pot blufem. Musíte si být proto vědomi toho, jak asi bude vaše akce vypadat v očích soupeře a jakou reakci u něj vyvolá. Řekněme, že máte pod rukou Q-J na flopu J-9-2 a jste mimo pozici. Vsadíte a soupeř dorovná. Na turnu 5 se rozhodnete pro check, abyste udrželi pot pod kontrolou. Valná většina hráčů po vašem checku na turnu vsadí se vším možným. Zejména, jedná-li se o agresivního hráče schopného na flopu floatovat takřka s ničím. Po checku na turnu byste proto měli dorovnat takřka jakoukoliv rozumně velkou sázku. Stejně tak byste měli následně dorovnat i případnou sázku na riveru. Soupeř bude velmi často value betovat se slabší kombinací, nebo dokonce jen blufovat ve snaze ukrást pot.

Dalším vynikajícím příkladem je táž situace, jen s tím rozdílem, že tentokrát budete mít pozici. Po checku na flopu vsadíte standardní continuation bet a soupeř dorovná. Na turnu pak jen checknete pro pot control, neboť se rozhodně chcete vyhnout hře o velký pot s relativně slabou kombinací, jako je nejvyšší pár se špatným kickerem. Na riveru

pak musíte být připraveni dorovnat soupeřovu sázku bez ohledu na to, jak nebezpečná a nepříjemná karta přišla na board. Svým checkem na turnu jste soupeři sdělili, že nemáte příliš silnou handu a že ji možná na riveru složíte. Většina hráčů v této situaci na riveru vsadí prakticky s celou svou rangí, plnou slabších kombinací nebo dokonce naprostých blufů. Fold na riveru je neodpustitelnou chybou.

Ukažte soupeřům, že hrajete živě

Určitě už jste již slyšeli rčení, „Jestli chcete, aby s vámi soupeři hráli, musíte nejdříve hrát s nimi.“ Je naprosto pravdivé a platí univerzálně při všech formách pokeru. Nemůžete jen sedět a čekat na A-A, jinak si toho hráči všimnou a na váš raise zahodí. Nebo dorovnájí s dobrými implied odds. I když snížíte své nároky a budete hrát s 10-10+ a A-K, málokdo se s vámi pustí do hry.

V turnajích se vyplácí raisovat z pozdní pozice jakékoliv dvě karty, které jsou v barvě nebo alespoň blízko sebe. Vysoce ziskové to je zejména ve chvíli, kdy jsou již ve hře ante. Často získáte pot bez boje a navíc vám soupeři občas zaplatí i silné startovní kombinace, neboť se budou (oprávněně) domnívat, že hrajete s velmi širokou rangí. Někdy budete mít dokonce i to A-A. Základní myšlenkou této strategie je teorie, že sice prohrajete celou řadu menších potů, ale tuto ztrátu si více než vynahradíte ziskem velkých potů. Podívám se nyní na situaci z obou stran spektra. Na jedné straně budete hrát pouze s 9-9+ a A-Q+ a na druhé straně navýšíte bez ohledu na karty pokaždé, když k tomu dostanete příležitost.

Pokud budete hrát pouze s 9-9+ a A-Q+, budete mít takovou tight image, že se s vámi nikdo nepustí do hry. Navíc se vám bude mnohem

hůř hrát po flopu. Nikdy si nebudete moci být jisti, že váš nejvyšší pár nebo overpár je dost dobrý na all-in. Soupeři si budou vědomi vaší range a budou proti vám hrát pouze karty s dobrými implied odds proti vysokým párům a velkým kartám. Do boje o velký pot po flopu se nejspíše pustí jen s lepšími kombinacemi, než je váš overpár. Řekněme, že budete mít J-J na flopu 9-6-2 a soupeř check-raisne vaši sázku. Najednou jste ve velmi obtížné situaci a těžko říct, jaké je správné řešení. Pokud však bude soupeř vědět, že je vaše preflop range velmi široká, bude výrazně širší i jeho range pro check-raise na flopu. S trochou nadsázky se dá říct, že hra pouze se silnými kartami proměnila jednoduchá rozhodnutí ve složitá.

A co se stane, budete-li raisovat pokaždé, když dostanete příležitost? Přijdete o tolik menších potů, že vám to nevynahradí ani zisk těch velkých. Nejlepší řešení je zlatá střední cesta. Tedy raisovat poměrně často, ale ne za každou cenu. Pokud za mnou nesedí hráči na shortstaku, snažím se otevírat hru s celou řadou kombinací, třeba s 5-4o, 7-4o, A-2 nebo K-7. Zároveň však často skládám kombinace, se kterými se po flopu nehraje dobře, jako je například K-2 nebo J-4. Jakmile dosáhnu blindy a ante určité výše, vyplatí se již raisovat naprosto se vším.

Ukázat soupeřům, že hrajete živě a otevíráte se všemi možnými startovními kombinacemi, se vám vyplatí i v následujících turnajích. Dobří hráči jsou schopni udělat úmyslně -EV rozhodnutí, které se jim však mnohonásobně v budoucnosti vrátí. Typickým příkladem takového hráče je Faraz Jaka. Většinu času z něj máte pocit, že hraje jako naprostý maniak. Už jsem ho třikrát viděl, jak dal přes soupeřův 4bet all-in s naprostým smetím. Naposledy to bylo s J-3o. Samozřejmě, že takové zahrání není v turnaji +EV. Na druhou stranu pak začne hrát poměrně tight a než si toho soupeři všimnou a přizpůsobí se, získá spousty

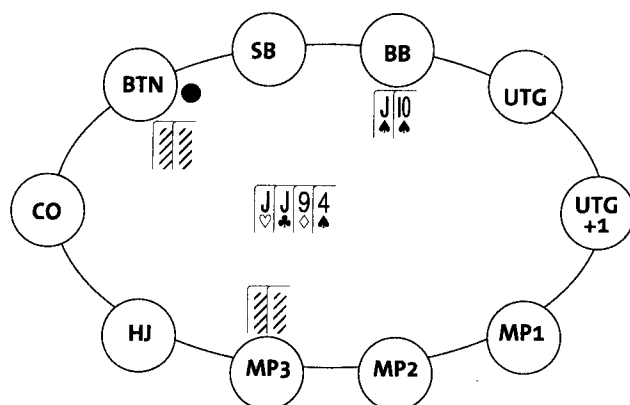
žetonů. A ve chvíli, kdy se soupeři přizpůsobí jeho tight hře, začne opět hrát jako šílenec. Já osobně se těmto soubojům úrovně přemýšlení snažím vyhnout. Je pro mne příliš obtížné si zapamatovat, jaké speciální zahrání jsem provedl proti konkrétnímu soupeři na nějakém turnaji v minulosti. Ale určitě bych o podobné hře minimálně uvažoval, kdybych na to měl dobrou paměť.

Nemá smysl předvádět, s čím vším umíte hrát soupeřům, které již nejspíš v životě nevidíte. Představte si, že normálně hrajete turnaje s buy-inem 100\$ v místním kasinu. Jednoho dne se vám poštěstí a vyhrajete vstupenku do velkého turnaje s buy-inem 10 000\$. Vůbec si v tomto turnaji nelamte hlavu s nějakými zvláštními postupy pro získání image. Jakákoliv akce tohoto typu bude jen vyhazováním žetonů z okna, neboť se po turnaji nejspíše vrátíte ke svým turnajovým soupeřům v místním kasinu. Snažte se v tom turnaji s 10 000\$ buy-inem hrát prostě normální, dobrý poker.

Syndrom vlastní geniality

Syndrom vlastní geniality často postihuje hráče, kteří jsou přesvědčeni, že hrají o tolik lépe než soupeři, že jim projde úplně vše. Já samozřejmě čas od času blufuji, ale na druhou stranu se snažím vyhnout „geniálním“ zahráním, protože se obávám, že jen málokterý soupeř by jejich „genialitu“ postřehl. Proti hodně dobrým soupeřům se těmto zahráním také vyhýbám. Jednoduše si nemyslím, že bych hrál o tolik lépe než oni, abych je dokázal „vytrikovat“ dostatečně často. Upřímně řečeno, v pokeru vyděláte daleko více peněz na špatné hře soupeřů než na vlastní brilantní hře.

Typickou obětí syndromu vlastní geniality se stal jeden z mých přátel, trpící neustálou potřebou mě přehrávat. Někdo vepředu min-raisnul, kamarád dorovnal na buttonu a já s J♠-10♠ na big blindu rovněž dorovnal. Ze všech hráčů v potu jsem měl nejmenší stack 30 BB. Na flopu J♥-J♣-9♦ jsem se rozhodl, že je správný čas pro donk bet a vsadil jsem 4 BB. Původní agresor mě dorovnal a můj kamarád po několikaminutovém přemýšlení také. Na turnu přišla 4♠ a já checknul s úmyslem dorovnat případnou sázku.



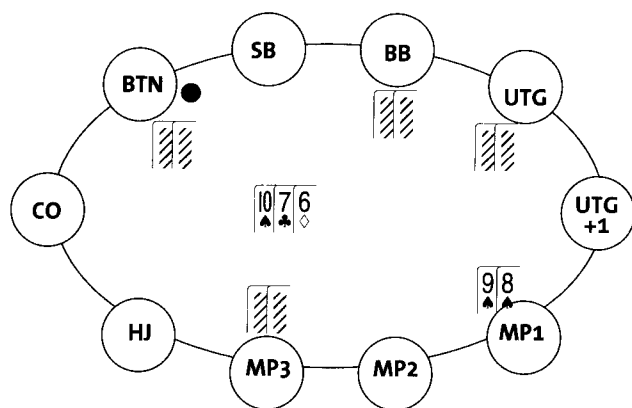
Pro check jsem se rozhodl hlavně proto, abych dal svému příteli příležitost zkusit mne přehrávat a dostat z potu. Takže jsem checknul stejně jako hráč za mnou a můj kamarád skutečně vsadil zhruba 2/3 potu, ve kterém bylo 12 BB. Mou první reakcí bylo re-raisnout, ale pak jsem si uvědomil, že by mne někdo ze soupeřů dorovnal pouze s lepší handou. Po dorovnání mi sice zbylo ve stacku pouhých 15 BB (což působí dojmem dost hloupé hry), ale přesto jsem se rozhodl pro call. Říkal jsem si, že si třeba kamarád bude myslet, že mám devítku nebo nějakou jinou slabou handu, kterou budu ještě na riveru ochoten složit. Takže jsem dorovnal, původní agresor složil a na turnu přišla devítka. Devítka

mi příliš velkou radost neudělala. Na boardu toho nezbylo moc, co bych mohl na případný all-in složit, takže se výrazně snížila šance, že mne kamarád zkusí vyblufovat. Stejně jsem však checknul, ale bohužel se vzpamatoval a také jen checknul. Ukázal K-Q a já sebral poměrně slušný pot.

Někteří hráči mají při hře s velkými stacky snahu reprezentovat extrémně silné kombinace. Příliš často to nefunguje a ve výsledku je to stojí množství žetonů. Pro příklad opět použiji jednu z partií, kterou jsem odehrál proti stejnému příteli, jako v minulé handě. Byl jsem na druhé pozici se stackem 200 BB a navýšil jsem s K-K. Můj přítel mě re-raisnul na 10 BB a dorovnal můj 4bet na 30 BB. Rozhodně bych neměl nejmenší problém dostat se s ním před flopem do all-inu. Na flopu se otočilo J♥-J♠-10♠, vsadil jsem 40 BB a kamarád prakticky okamžitě ohlásil all-in. Pro zajímavost to, že jsem měl zrovna K-K nehrálo žádnou roli. Jeho all-in na flopu bych dorovnal s celou svou 4bet rangí, neboť bych měl vždy alespoň gutshot a overkarty. Abych se vrátil zpět, kamarád mne dorovnal a otočil 9♠-3♠. Pika mu přišla a já přišel o 8 000\$ pot.

Další způsob, jak se může projevovat syndrom vlastní geniality je slow play v situaci, která pro to rozhodně není vhodná. Následující handa je z turnaje série WSOP s buy-inem ve výši 1 500\$. Seděl jsem se stackem 100 BB na třetí pozici s 9♠-8♠. Hráč na UTG limpnul a já se rozhodl také pro limp. Pár hráčů se ještě přidalo a button navýšil na 3 BB, načež hráč na UTG re-raisnul na 6 BB. Udělal velkou chybu, neboť re-raisnul tak málo, že jsme všichni měli velice dobré implied odds a dorovnali ho. Na flopu se otočilo 10-7-6 a já flopnul postupku.

Soupeř na UTG checknul a já vsadil s úmyslem vybudovat pokud možno co největší pot pro případ, že by někdo měl dostatečně silnou kombinaci, aby se mnou pokračoval ve hře. Vsadil jsem tedy půl potu, hráči



za mnou složili, ale původní limper z UTG mi najednou poslal all-in. Přirozeně jsem neměl nejmenší problém dorovnat a porazit soupeřovo Q-Q. Špatný hráč se pokusil se silnou startovní kombinací o lstivé zahrání a ve výsledku se mu podařilo dostat se do all-inu ve chvíli, kdy již prakticky neměl naději na vítězství.

Nezkoušejte na své soupeře žádné «geniální» zahrání. Daleko více peněz v pokeru vyděláte na soupeřových chybách než na vlastní «geniální» hře. Pokud nebudete při hře tropit hlouposti a zachováte za všech okolností chladnou hlavu, stanete se skoro jistě úspěšnými hráči. Všimněte si soupeřů, kteří se snaží za každou cenu přehrát všechny okolo. Počkejte si na vhodnou příležitost a nechte je, aby vám na stříbrném podnose odevzdali všechny své žetony.

Vytvořte v soupeři dojem, že má ještě fold equity

Jedním ze způsobů, jak od svých soupeřů dostat spoustu žetonů, je přimět ho blufovat ve chvíli, kdy nemá naději na vítězství. Checkovat na

riveru mimo pozici s nuts obvykle není moc dobrý nápad. Ale předstírat slabost a vsadit takovou částku, aby vás soupeř dorovnal i s nepříliš silnými kombinacemi, už stojí za to. Úplně nejlepší však je, když se vám ho podaří přesvědčit, že má naději vás vyblufovat. Nejlépe toho docílíte sázkou takové velikosti, aby soupeři zůstalo ve stacku takové množství žetonů, se kterým bude mít dojem, že má stále naději přimět vás raisem ke složení.

Abyste mohli soupeře vyprovokovat k takovému zahrání, musíte mít poměrně agresivní image. To by však nemělo být příliš těžké, pokud se držíte mých rad a raisujete s širokou rangí startovních kombinací. Ideálně na to potřebujete handu jako třeba 7♠-6♠ na flopu 7♣-6♦-2♥. Jestliže často pokračujete continuation betem, tak byste měli na tomto flopu rozhodně vsadit. Na první pohled to není flop, který dobře trefuje standardní range na raise preflop a jen málokterý soupeř se nechá přimět sázkou k foldu. Většina bude naopak pokračovat ve hře i se slabšími kombinacemi, neboť se bude domnívat, že se snažíte pot ukrást s dvojicí velkých karet na ruce. Čas od času vaši sázku na flopu někdo i raisne. V takovém případě je nejlepší se zatvářit trochu smutně a dorovnat. S trochou štěstí bude soupeř pokračovat v blufování i na turnu a riveru. Pokud má overpár, je jen málo karet, které mohou vaši kombinaci uškodit. Nejhorší co se vám většinou může stát je, že na turnu přijde vyšší karta než je soupeřův pár pod rukou a hra se trochu zpomalí. Ale i tak nejspíše dorovná váš value bet na riveru, takže se nic tragického nestane.

Jen málokdy byste měli soupeřův raise 3betovat. Je naprosto zbytečné ho nutit k foldu dobrých karet, jako je třeba pár desítek. A celá řada opatrnějších hráčů by to klidně udělala s tím, že máte asi vyšší pár nebo třeba set. Navíc soupeř na re-raise zahodí všechny své blufy, za-

tímco pokud jen dorovnáte, může se pokusit ukrást pot dalším blufem na turnu.

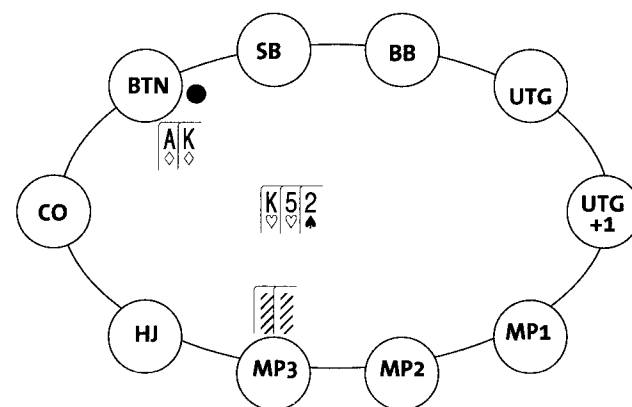
Další vhodná situace často nastává na riveru. Držíte nuts a domníváte se, že soupeř měl asi nějaké draw, které nedošlo. Řekněme, že v potu je 50 BB a oba máte ještě dalších 70 BB za čarou. Zkuste nyní proti extrémně agresivním soupeřům vsadit relativně malou částku, řekněme 15 BB. Je slušná šance, že malá sázka na ně zapůsobí jako červený hadr na býka a půjdou all-in. Získáte tak ohromný pot ve chvíli, kdy by vám velký value bet nepřinesl vůbec nic.

Pechlivě si všimněte velikosti stacků jednotlivých hráčů. Vždy musíte soupeři dopřát zdání naděje, že má ještě dostatečné množství žetonů, aby vás donutil k foldu. Pokud nemáte dostatečně velký stack, abyste mohli vsadit a složit, je lepší zkusit check-raise. S velkým stackem je však vždy lepší vsadit a přes soupeřův raise poslat all-in. Často se stane, že vás soupeř dorovná prostě proto, že se již bude cítit v potu uvázaný. Přimět soupeře k blufu ve chvíli, kdy nemá žádnou naději na vítězství je způsob, jakým u stolu vydělávám zdaleka nejvíc žetonů. Nepochybují, že s trochou praxe se to podaří i vám.

Ve velkých potech hrajte přímočaře

Tohoto konceptu jsem se již letmo dotknul v minulých kapitolách. Je však natolik důležitý a významný, že stojí za zopakování. Není nic špatného na tom, vsadit velmi malou část svého stacku do potu ve chvíli, kdy vůbec nevíte, jak si vlastně stojíte. Čím větší je pot, tím menší smysl mají různá klamná a lstivá zahrání. Nejdůležitější věcí se stává zisk potu jako takového.

Představte si, že někdo se stackem 50 BB raisne na 3BB a vy ho re-raisnete na buttonu na 9 BB s A♦-K♦. Soupeř dorovná a na flopu K♥-5♥-2♠ checkne. V potu je již 20 BB a vy byste se měli snažit ho získat. Když soupeř na vaši sázku složí, tak se prostě nedá nic dělat.



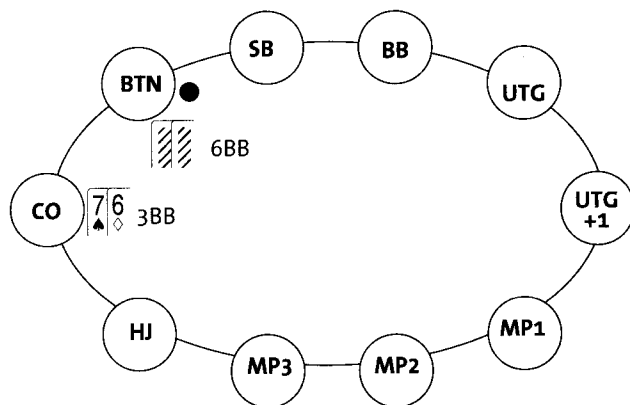
Stejně tak se nerozpakujte vsadit i na flopu, který vás zcela minul, jako třeba 9♥-5♥-2♠. I zde stojí za to riskovat a pokusit se získat 20 BB, které jsou již v potu. V obou případech vsadte stejně, něco okolo poloviny potu (třeba 11 BB), což vám umožní ještě složit blufy na případný check-raise a ponechat si hratelný stack. Úplně stejně vsadte v této pozici 11 BB i s A-A nebo 8-7.

Na první pohled to může vypadat, že vám doporučuji blufování za cenu značné části stacku. Není tomu tak. Ve skutečnosti vám doporučuji standardní continuation bet poté, co jste preflop re-raisnuli. Pokud se vždy budete držet této linie, bude se vašim soupeřům hrát velmi obtížně, a díky tomu získáte celou řadu potů, které by opatrnější a slabší hráči vůbec neměli šanci získat.

Tento koncept úplně stejně platí pro velké blufy. Velké blufy totiž nemají v turnajovém pokeru místo, neboť pokud některý z nich nevyjde, turnaj pro vás končí. Proto se snažte vyhýbat situacím, ve kterých vás z turnaje vyřadí soupeř jen proto, že tvrdohlavě dorovnal vaši sázku, i když neměl.

Jak hrát proti minimálnímu re-raisu

Čas od času se vám stane, že vás někdo re-raisne o minimální možnou částku. Až na výjimky se vždy vyplatí tento raise dorovnat. Složte jen kombinace, které jsou až příliš často dominovány, jako je třeba K-4 nebo A-2. Řekněme, že máte na cut offu 7♠-6♦ a navýšíte se stackem 150 BB na 3 BB. Hráč na buttonu vás re-raisne na 6 BB, a co teď? Pokud by vás byl 3betnul normálně na 9 BB, asi byste bez většího přemýšlení složili. Minimální re-raise vám však dává příliš dobré odds na to, abyste mohli složit. Většina hráčů bude mít na minimální re-raise extrémně silné karty a tím pádem budete mít velmi dobré implied odds. Takže dorovnejte a doufejte, že přijde dobrý flop.



Jak jsem již naznačoval, dorovnejte prakticky s jakoukoliv kombinací, která nemá zbytečně velké reverse implied odds. Většina hráčů bude mít na minimální re-raise pouze extrémně silné karty, ale jsou i výjimky. Před pár lety bylo skoro nemyslitelné, aby měl soupeř na toto zahrání něco jiného než vysoké páry nebo A-K. V současné době si však někteří slabší hráči navykli takto hrát i s menšími páry, A-x v barvě a dalšími kombinacemi. Proto si vždy pečlivě všímejte, jaké karty soupeř po minimálním re-raisu nakonec ukázal a přizpůsobte tomu svou hru.

Někdy se vám dokonce může stát, že soupeře 3betnete a on vás ještě re-raisne o minimální částku. I přesto, že už je pot o poznání větší, byste měli dorovnat se vším s výjimkou A-x a K-x. Řekněme, že jste ve hře se soupeřem, který navýšil ze svého stacku 125 BB na 3 BB. Rozhodnete se ho re-raisnout s Q♣-9♣ na 8 BB a soupeř na to zareaguje 4betem na 14 BB. Nedá se říct, že byste měli úplně skvělé implied odds. Na druhou stranu dorovnat 6 BB s nadějí na výhru 135 BB také nezní jako špatný obchod. Takže dorovnejte a doufejte, že vás hodně dobře trefí flop.

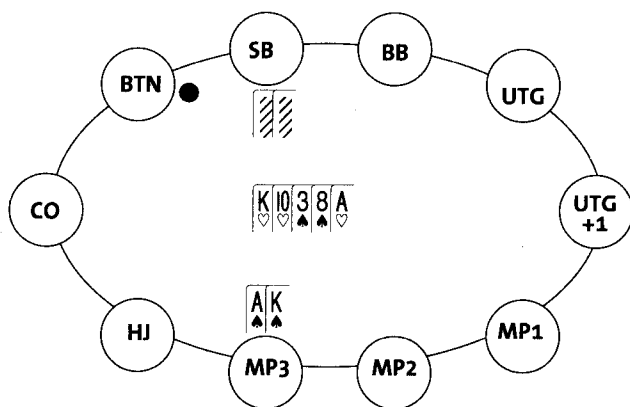
Je užitečné si uvědomit, že tyto minimální re-raisy dorovnávejte s úmyslem trefit na flopu něco extrémně dobrého. Trefíte-li něco jako nejvyšší pár se špatným kickerem a soupeř bude pokračovat v sázení, měli byste složit. Optimální linie proti většině soupeřů je dorovnat jednu sázku na flopu a složit na další agresí.

Přijde-li minimální re-raise při hře na flopu nebo i později, tak byste měli s výjimkou dobrých draw a silných karet složit. Většina špatných hráčů si myslí, že je minimální re-raise ideálním zahráním s nejvyšším párem nebo dokonce setem. Pokud nemáte draw nebo karty, se kterými tyto kombinace můžete porazit, nemá smysl se dál pouštět do boje. Tito hráči svůj nejvyšší pár nebo set už stejně nesloží.

Dojde-li vám draw, checkněte

Jednou z nejběžnějších chyb, kterých se hráči dopouští, je že mimo pozici nechecknou s došlým draw. Místo toho zajásají a bez rozmyslu vsadí do preflop agresora. Potkáte-li někdy slabšího soupeře, který od začátku jen dorovnáva vaše sázky a pak najednou zničehonic vsadí, když dojde zřejmé draw, měli byste složit. Něco jiného samozřejmě je, pokud jste v předchozím kole sázek checknuli. V takovém případě se dá očekávat, že soupeř bude sázet s velkou částí své range. Vsadit ve chvíli, kdy přijde vaše draw, je rozhodně chyba. To už můžete soupeři své karty rovnou ukázat. Nejenže přijdete o veškeré své implied odds, ale navíc donutíte složit soupeře karty, se kterými mohl ještě zkusit blufovat.

Představte si, že máte ve stacku 150 BB a navýšíte ze střední pozice na 3 BB s A♠-K♠. Dorovná vás pouze hráč na small blindu a na flopu K♥-10♥-3♠ dorovná váš cbet 4 BB. Na turnu přijde 8♠ a soupeř checkne a dorovná vaši sázku 10 BB. Na riveru se otočí A♥ a soupeř z první vsadí 26 BB.



Bez ohledu na to, že máte dva nejvyšší páry, byste měli zvážit fold. Ve skutečnosti byste o tom měli velmi vážně uvažovat proti všem relativně slabým a špatným hráčům. Jen málokdo na tomto riveru vsadí jako bluf, neboť A♥ velmi pravděpodobně pomohlo vaší rangi. Špatní hráči si však neuvědomují, že jim nemusíte zaplatit jejich value bet ani ve chvíli, kdy vám eso skutečně pomohlo. Pokud jste na turnu jen checknuli pro pot control, měli byste případnou sázku dorovnat. Váš check působí dojmem slabosti a soupeř na riveru může value betovat slabší kombinace, nebo dokonce jen blufovat.

Dobrý hráč by výše uvedenou handu zahrál tak, že by na riveru jen checknul. Check je jediný způsob, jak z jiného dobrého hráče dostat ještě nějaké žetony. V zásadě neuděláte nikdy chybu, pokud na riveru s došlým draw mimo pozici jen checknete. Soupeř s tak silnou handou, že by dorovnal vaši sázku, stejně na riveru asi vsadí. Navíc mu checkem dáte šanci vsadit i s kombinacemi, které by na vaši sázku složil. Ve výsledku tak checkem získáte stejné množství žetonů od jeho velmi dobrých kombinací. Navíc mu dáte ještě šanci value betovat slabší karty, nebo jen blufovat v poslední zoufalé snaze získat pot.

Jsou i hráči, proti kterým se na riveru s došlým draw vyplatí vsadit. Obvykle se jedná o hráče, kteří dorovnají prakticky jakoukoliv sázku, ale sami by nikdy nevsadili. Nebo - nedej bože - blufovali. Takoví hráči jsou však vzácní a musíte mít poměrně velkou jistotu, že váš odhad je správný, aby to stálo za to riskovat sázku.

Určitě vás již napadlo, co tedy vsadit na riveru jako bluf? Rozhodně to stojí za zvážení. Třeba ve chvíli, kdy vám nedošlo draw, ale na riveru se otočila karta doplňující jiné zřejmé draw. Donk bet většinu dobrých hráčů zmate a nebudou si jisti, jak mají zareagovat.

Dost často prostě složí. Nezapomeňte však vybalancovat svou range a občas na riveru vsadit i ve chvíli, kdy vám draw skutečně došlo.

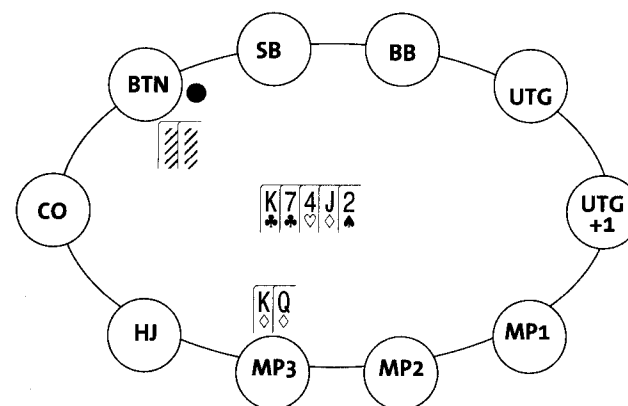
Check s došlým draw na riveru mimo pozici je pro většinu dobrých hráčů naprosto standardní linie. Vědí, že jim sázka z první přinese nějaké extra žetony jen málokdy. Pokud váš soupeř není extrémně pasivní, měli byste na riveru jen checknout.

Hrdinský call / hrdinský fold

Už delší dobu se na fórech vede debata, zda je lepší častěji hrdinsky dorovnávat, nebo skládat. V ideálním případě je přirozeně nejlepší nevyhýbat se ani jedné variantě, neboť vždy záleží na konkrétně situaci. Je ale pravda, že váš styl vám do jisté míry bude diktovat i to, zda byste měli častěji hrdinsky dorovnávat, nebo skládat. Čím agresivnější bude váš styl, tím častěji byste měli hrdinsky dorovnávat. Soupeři si budou vědomi toho, že otevíráte s velmi širokou rangí a budou se vás častěji snažit vyblufovat. Hrajete-li naopak tight stylem, potom budou soupeři předpokládat, že máte silné karty. Do boje o velký pot se s vámi pak nejčastěji pustí pouze s extrémně silnou kombinací, a proto byste měli mít spíše tendenci hrdinsky skládat.

Chcete-li vyhrát turnaj, musíte neustále získávat další a další žetony. Proto byste se měli snažit být spíše na místě toho hráče, co dělá hrdinské cally. Vezmete-li si k srdci mé rady a budete hrát loose agresivním stylem, většina soupeřů se vás čas od času pokusí vyblufovat, z čehož vyplývá, že byste měli i hrdinsky dorovnávat. Řekněme, že máte pod rukou K♦-Q♦ a navýšíte ze střední pozice. Dorovná vás hráč na buttonu a na flopu se otočí K♣-7♣-4♥. Vsadíte a soupeř

dorovná. Na turnu J♦ se rozhodnete pro pot control, jen checknete a dorovnáte soupeřovu sázku. Na riveru se otočí 2♠ a po vašem checku soupeř opět vsadí.



Pokud máte tight image, tak byste měli zvážit hrdinský fold. Soupeř nejspíše počítá s tím, že máte něco jako nejvyšší pár se slušným kickerem. Pokud hrajete agresivně a loose jako já, můžete bez dlouhého přemýšlení dorovnat. Často se vám stane, že soupeř value betoval se slabší kombinací, anebo jen bluvoval. Správně se v těchto situacích orientovat a v pravý okamžik dorovnat je znakem dobrého hráče. Díky takto získaným žetonům tito hráči pravidelně obsazují nejvyšší příčky pokerových turnajů.

Jak hrát proti dobrým turnajovým profesionálům

To, že se s vámi někdo neustále snaží bojovat o každý pot, ještě neznamená, že je to profesionální turnajový hráč. Je tomu právě naopak, profesionálové velmi rychle rozpoznají kvality jednotlivých hráčů

u stolu a snaží se vyhnout větším konfrontacím s jinými dobrými hráči. Měli byste se snažit hrát stejně jako oni. Nejvíce žetonů k vám bude putovat díky hře v pozici se špatnými hráči. To je také hlavním důvodem, proč tito hráči neustále prohrávají. Zbytečně se pouštějí do hry proti lepším hráčům bez ohledu na pozici.

Proti jinému dobrému hráči byste měli hrát o něco opatrněji a maličko zúžit svou range. Jeho range bude také nejspíše o něco silnější, než je obvyklá range slabších loose soupeřů. Proti profesionálním hráčům se snažte v pozici spíše re-raisovat než jen dorovnávat. Vybudujete větší pot s výhodou pozice a navíc nemůžete od soupeře očekávat, že bude dělat při hře po flopu chyby.

Budete-li hrát velké množství turnajů, tak si časem všimnete, že někteří další turnajoví profesionálové hrají proti vám s velkým respektem. Zkuste toho využít a hrajte proti nim, co nejvíce her to půjde a nebojte se je re-raisovat hlava nehlava. Tito hráči se budou snažit za každou cenu vyhnout hře s vámi o velký pot, zejména nebudou-li mít pozici. Předstírejte, že jste měli extrémně silné karty a tvařte se zklamaně, že složili. Hlavně se však proti dobrým hráčům snažte vyhnout syndromu vlastní geniality. Nezkoušejte je za každou cenu přehrát, protože žetony chcete získávat především od špatných hráčů.

Často se vám může stát, že u stolu budete sedět s profesionálním hráčem, který se bude snažit převálcovat všechny ostatní a ovládnout hru. Nejlepší strategie proti takovým hráčům je maličko se zatáhnout a počkat si na karty, se kterými se nebudete bát hrát o celý svůj stack. Tím neříkám, že byste měli jen foldovat a čekat na esa. To by vám je nejspíš stejně nikdo nezaplatil. Snažte se hrát stále poměrně agresivně a čekejte na vhodnou příležitost pustit se do boje. Až přijde, nenechte se zastrašit.

Využívejte slabín jednotlivých hráčů

Nikdo nehraje tak dobře, aby ve své hře neměl slabiny, kterých se dá využít. Snažte se neustále sledovat hru svých soupeřů u stolu a všimnat si potencionálních slabín v jejich hře. V této kapitole se vám pokusím popsat nejběžnější typy hráčů, jejich slabiny a jak těchto slabín nejlépe využívat.

O hře proti dobrým turnajovým profesionálům jsem se již zmínil. V zásadě se s nimi nepouštějte zbytečně do boje, ale pokud není zbytků, snažte se mít pozici a hrát agresivně. To by v principu mělo samo o sobě stačit, abyste se vyhnuli největším potížím.

Nejčastějším typem špatného hráče je hráč, který hraje poměrně tight a nikdy nezahodí nejvyšší pár nebo silnější kombinaci. S těmito handami obvykle min-raisne na flopu, aby vám hned prozradil přesnou sílu svých karet. Snažte se využívat výhody pozice a nebojte se hodně sázet, máte-li lepší kombinaci než soupeř. Někteří z těchto hráčů dokonce i přizpůsobují výši sázek síle svých karet na ruce. Malé sázky se vyplatí raisovat, neboť soupeř často složí. K velkým sázkám však mějte respekt a nepouštějte se do boje bez opravdu dobré kombinace. Se silnou kombinací je obvykle nejlepší volit menší sázky. Tito hráči očekávají, že malé sázky budou znamenat spíše slabost. Naopak, rozhodnete-li se pro bluf, nebojte se vsadit více než jindy. Soupeř si pod velkou sázkou představí silnou handu a často složí i relativně hodně silné karty.

Čas od času se u stolu setkáte také s hráči, kteří jsou extrémně pasivní a slabí. Hrají jen málo a jejich nejoblíbenější akcí je check bez ohledu na sílu karet. Nehraje se proti nim moc dobře, neboť jakmile něco trefí na flopu, neumějí složit. Problém je, že mohou mít extrémně

silné karty i ve chvíli, kdy působí neuvěřitelně slabě. Snažte se pokračovat continuation betem na každém flopu, který jim nejspíše příliš nepomohl. Rovněž můžete o něco málo snížit velikost vašich sázek. Pokud dorovnájí vaši sázku na flopu, se slabšími kombinacemi na turnu jen checkněte a rozhodně se nepokoušejte blufovat. Naopak nemilosrdně value betujte se silnými kombinacemi. Proti některým hráčům můžete úspěšně value betovat třeba i jen se středním párem a dobrým kickerem. Přitom ale záleží především na typu soupeře, a proto buďte raději opatrní. Sázet po tři kola se středním párem by mohlo proti jinému soupeři vyjít hodně draho.

Dalším rozšířeným typem soupeře je pasivní a tight hráč, který po flopu hraje velmi přímočaře. Na vaši sázku složí, když nic nemá a dorovná (raisne), když to bude mít dobré. V zásadě byste proti nim měli hrát také poměrně přímočaře. Pokud checknou, tak vsadit a pokud vás dorovnájí, tak pokračovat jen s dobrými kombinacemi. Pokoušet se o nějaký bluf ve většině případů vůbec nestojí za to. Rozhodně se však vyplatí cbetovat naprosto na každém flopu, neboť zhruba ve dvou třetinách případů soupeř nic netrefí a složí. Snažte se dostat maximum ze svých silných karet a value betujte co nejvíce.

Jiným rozšířeným typem soupeře jsou hyperagresivní hráči. Tito hráči obvykle vsadí pokaždé, když checknete a dorovnájí (nebo rovnou navýší) každou vaši sázku. Ve většině případů se vyplatí cbetovat i přesto, že často nakonec o pot přijdete. Vše se vám nakonec i s úroky vrátí ve chvíli, kdy konečně budete mít silnou kombinaci a soupeř vám ji zaplatí. Nezapomeňte, že optimální strategie s dobrými kartami je na flopu vsadit continuation bet a v dalších kolech jen checknout a nechat je blufovat.

Někteří hráči nespádají do žádné výše uvedené kategorie. Pozorně sledujte jejich herní styl a přizpůsobte mu svou hru. Ať už budete proti

svým soupeřům hrát jakkoliv, snažte se vyhnout zautomatizované robotické hře. Všímejte si image hráčů u stolu a útočte na jejich slabiny.

Proti dobrým hráčům schopným neustále obměňovat svou hru hrajte loose agresivní poker tak, jak vám radím v této knize. Proti naprosté většině hráčů by tato strategie měla stačit na zisk jejich žetonů. Narázíte-li na soupeře, který si nenechá nic líbit a pustí se s vámi do boje, hrajte o něco více tight. Většinou nestihne na změnu vaši hry zareagovat a dostane se dříve nebo později do situace, která pro něj nedopadne dobře. To platí i obecně - jakmile se soupeř přizpůsobí vaší hře, změňte svůj styl.

Jak hrát, sedí-li po vaší levici naprostý maniak

Jedna z nejméně příjemných situací, která vás může u stolu potkat, je extrémně agresivní maniak sedící po vaší levici. Jeho přítomnost vás neustále nutí buď skládat karty, nebo hrát o spoustu žetonů. Pokud soupeř po levici každý váš raise 3betne a na každý limp zareaguje raisem, drasticky se sníží množství karetních kombinací, se kterými se můžete pustit do hry. Jediným způsobem, jak proti takovému hráči bojovat, je zúžit svou range a přidat na agresivitě. Hlavním důvodem je snaha dostat se silnými kombinacemi do potu co nejvíc žetonů, co jen jde.

Pokud máte se soupeřem ještě dostatečně velké stacky, hrajte normální, tight agresivní poker. Jestliže vaše raisy soupeř především jen dorovná, nebojte se raisovat se svou obvyklou rangí a na flopu pokračovat continuation betem. V dalších kolech se s lepšími kartami snažte spíše jen checkovat a nechat soupeře, aby se vás pokoušel

vyblufovat. Nejhorší co můžete udělat, je trefit na flopu slušnou kombinaci, třeba nejvyšší pár s dobrým kickerem, vsadit continuation bet a na turnu ho další sázkou přimět k foldu. Dejte mu prostor a do statek provazu, aby se na něm oběsil sám.

Pokud máte oba ve stacku něco okolo 50-70 BB, optimální linie s dobrými kombinacemi je navýšit preflop a přes jeho re-raise 10 BB mu poslat all-in. Se slabšími kartami buď složte před flopem, nebo jen limpněte a dorovnejte jeho případný raise na 5 BB. Na limp je dobré si vybírat kombinace se slušnými implied odds, jako jsou třeba malé páry a suited connectory. S 9-9+ a A-Q+ před flopem určitě navyšte a nebojte se hrát třeba i o celý svůj stack. Čas od času vám sice ukáže krále nebo esa a vyřadí vás z turnaje, ale ve většině případů budete o poznání lepší než jeho range. Musíte přijmout fakt, že jeden z vás půjde dříve nebo později domů a být spokojeni, že to bude častěji on.

Pokud budete mít ve stacku méně než 50 BB, výrazně se sníží implied odds. Díky tomu byste měli hrát pouze s kartami, se kterými vám nebude vadit dostat se před flopem do all-inu. Já osobně hraji v těchto chvílích poměrně dost tight a navyšuji pouze s kombinacemi, se kterými mi nevádí dát all-in přes soupeřův re-raise. Jaké karty mi na to budou stačit, je relativní - záleží především na soupeři. Pokud je to doopravdy naprostý maniak, co mě re-raisuje úplně pokaždé, dám mu all-in třeba jen s 6-6 nebo J-10s. Hrát proti takovému hráči je každopádně náročné. Vědomí, že budou muset dávat jeden all-in za druhým, je pro mnoho hráčů dost vyčerpávající. Snažte se myslet na to, že soupeř častěji vypadne dříve než vy a jeho žetony skončí u vás.

Jak hrát proti soupeři, který vás nenechá na pokoji

Někdy se vám může stát, že narazíte na soupeře, který vám prostě nenechá ani kousek volného prostoru. Každou vaši sázku dorovná nebo dokonce navýší a vsadí pokaždé, když jen checknete. Je to svým způsobem extrémní varianta hry, kterou se snažím hrát proti svým soupeřům já. Pokud narazíte na dobrého a agresivního profesionála, který bude využívat výhody pozice a nenechá vás v klidu sebrat ani jeden jediný pot, snažte se hrát solidní tight poker.

Od těchto hráčů můžete na flopu očekávat, že vás budou floatovat s velmi širokou rangí. Optimální strategie je value betovat na flopu a turnu i s marginálními kombinacemi a na riveru předstírat slabost a checknout. Soupeř často zkusí na riveru vsadit a to zejména nemá-li kombinaci, se kterou by se chtěl podívat do showdownu. V žádném případě však na riveru na jeho sázku neskládejte.

Ačkoliv vás po celou dobu vedu k loose agresivní hře, není nic špatného na tom, hrát občas tight agresivním stylem. Ve chvíli, kdy se soupeř přizpůsobil vaší hře (začal více dorovnávat a vyvíjet na vás tlak při vhodných příležitostech), je naopak žádoucí změnit strategii. Zkuste hrát chvíli opatrně, počkejte si na dobré karty, a pak se s ním pusťte do hry.

Pokud po mé levici u stolu sedí jeden či dva dobří agresivní hráči, zůžím svou range pro preflop raise z brzké pozice na něco jako 2-2+, A-Q+ a nějaké lepší suited connectory. Ze střední pozice bude otevírat hru s 2-2+, A-10+, K-J+, Q-J+ a se všemi dobrými suited connectory. Z pozdní pozice bude má range vypadat zhruba takto - 2-2+, A-5+, K-9+, Q-9+, J-8+, 10-8+ a všechny suited connectory bez ohledu na jejich kvalitu. Rozhodně však ze své range ze všech pozic vyřadím opravdu špatné karty, jako jsou 9-6 nebo třeba K-8. Díky silnější pre-

flop rangi se mi na flopu bude hrát o něco snadněji a častěji budu dělat dobrá rozhodnutí.

Jak se stát dominantním hráčem u stolu

Čas od času se vám podaří podmanit si celý stůl a své soupeře doslova převálcovat. Většinou to bude v turnajích se slabšími hráči, kteří často své místo získali v nějakém menším satelitním turnaji. Jakmile si všimnete, že hráči u stolu hrají opatrně a příliš často foldují, nebojte se toho využít a začněte raisovat kdykoliv to půjde. Nezapomeňte na to, že získáte image naprostého maniak. To znamená, že byste neměli být příliš ochotni vzdát se na flopu kombinace, jako je nejvyšší pár se slušným kickerem. Záleží však především na soupeřích. Někdy budete sedět u stolu, kde budou hráči čekat na nuts předtím, než se s vámi konečně pustí do boje.

Nejživější vzpomínku na to, jak jsem se stal dominantním hráčem u stolu, mám z turnaje Aussie Millions s buy-inem 10 000\$. Devět z deseti hráčů získalo své místo v nějakém online kvalifikačním turnaji a já si byl naprosto jistý, že mezi ně patřili i všichni hráči u mého stolu. Sedl jsem si ke stolu a po půl hodině mé standardní loose agresivní hry mi najednou došlo, že se mnou nikdo nechce hrát, přestože jsme všichni měli více než 100BB stacky. Tak jsem začal raisovat pokaždé, když ke mně ostatní hráči složili. Netrvalo dlouho a bez showdownu jsem zdvojnásobil svůj stack. Na flop jsme se podívali opravdu jen velmi výjimečně.

V jednu chvíli jsem otevřel hru raisem ze střední pozice s 7♣-2♠. Dorovnála mne pouze jedna postarší dáma sedící na big blindu a na flopu

se otočilo 9♣-8♠-6♦. Soupeřka checknula a já vsadil standardní continuation bet. Dáma se na chvíli zamyslela a nakonec dorovnála. Myslel jsem, že zrovna tento flop nemohl její rangi příliš pomoci, a tak jsem byl pevně rozhodnutý znovu vsadit i po většině karet na turnu. Otočila se 3♠, soupeřka checknula, avšak mou sázku opět dorovnála. Byl jsem rozhodnutý to na riveru vzdát, ledaže by přišla výjimečně nebezpečně vypadající karta. Na riveru přišla naprosto ideální karta - 7♦. Nebyl jsem z ní nadšený, protože jsem měl pár, vůbec ne. Daleko důležitější bylo, že board začal vypadat extrémně nebezpečně. Byl jsem si skoro jist, že dáma nebude mít ve své rangi 5 nebo 10 a já budu mít velkou šanci ukrást pot. Po jejím checku jsem tak vsadil asi 3/4 potu, což byl její all-in. K mému překvapení mě dáma prakticky okamžitě dorovnála, načež otočila A♠-K♣ a můj pár sedmiček bral pot. Její call byl pro mne nejprve naprostý šok. Pak mi ale došlo, že má loose hra dělala na soupeřku dojem, že prostě nemůžu mít silné karty. Bohužel pro ni si však neuvědomila, že na boardu 9-8-7-6-3 budu mít velmi často alespoň slabý pár.

Poté, co jsem v showdownu ukázal 7-2o, si většina soupeřů uvědomila, že se něco děje. Začali se alespoň trochu bránit a já musel přestat s bezmyšlenkovitým raisováním s každou handou. Hodně hráčů si neuvědomuje, že mohou válcovat stůl jen do určité míry. Ve chvíli, kdy ostatní hráči zjistí, že hrajete jako naprostý šílenec, je třeba změnit styl a alespoň nějakou dobu hrát velmi tight. Dokud jsem neukázal 7-2o v showdownu, mysleli si o mne ostatní hráči, že asi budu tak trochu maniak. Pak jsem ukázal 7-2o, a už o tom byli naprosto přesvědčeni a začali mne dorovnávat i se slabšími kombinacemi. A jaký z toho vyplývá závěr? Stále si musíte uvědomovat, jakou máte u stolu image a adekvátně tomu přizpůsobit svou hru.

Část 3

Hra se středně velkým stackem (40 BB - 125 BB)

Kapitola 10

Hra se stackem 60 - 125 BB

Pozvolnému snižování efektivní velikosti stacků je třeba přizpůsobit i strategii hry. Kombinace spoléhající na dobré implied odds ztrácí na hodnotě a do hry o celý stack se musíte často pustit i s o něco slabšími kartami, než jste byli zvyklí. Například s dvěma páry na relativně bezpečném boardu už asi stojí za to, hrát o celý stack. Silnější startovní kombinace, je nutné hrát před flopem co nejagresivněji. Se stackem 75 BB a A-K nebo Q-Q pod rukou byste měli být připraveni jít all-in proti všem soupeřům, s výjimkou těch nejvíce tight hráčů. Hra se stackem této velikosti se v zásadě příliš neliší od hry s velmi velkým

stackem (125+ BB). V následující kapitole vám přiblížím několik klíčových konceptů, kterou jsou odlišné.

S menším efektivním stackem hrajte více tight

Čím menší máte efektivní stack, tím menší jsou vaše implied odds. Blufování se stává poměrně drahou záležitostí, neboť riskujete větší část svého stacku. Proto byste měli o něco zúžit range svých startovních kombinací pro preflop raise. Dorovnávat re-raise mimo pozici se spekulativními kartami se již nevyplatí, protože nemáte potřebné implied odds. Nechci tím říct, že byste měli přestat navyšovat v pozdních pozicích a krást blindy. Naopak, dokud soupeři po levici skládají, hrajte tak agresivně, jak to jen jde.

Stejně tak snižte o něco málo velikost vašeho preflop raisu. Já v těchto fázích turnaje obvykle navyšuji preflop něco mezi 2,50 - 2,75 big blindů. Vyšší raise znamená i vyšší re-raise a tím pádem problematickou situaci. Kromě opravdu dobrých startovních kombinací si nebudete moci dovolit dorovnat příliš velký re-raise a díky tomu budete velice snadno čitelní. Velikost vašeho re-raisu by měla být zhruba 2,75 násobek soupeřova raisu.

Proti tight soupeřům raisujte co nejčastěji

Někteří hráči skládají své karty až příliš často. Je nesmírně důležité snažit se udržet krok se stále rostoucí výší blindů a snižující se velikostí efektivního stacku. Ideálním zdrojem žetonů jsou hráči, kteří hrají příliš opatrně a nehájí si dostatečně své blindy. Uvidíte-li takového

hráče na blindech, neváhejte raisovat jakékoliv rozumné karty klidně i ze střední pozice. Stále byste se měli vyhýbat těm nejhorším kombinacím, přestože váš raise je v zásadě bluf. Snažit se ukrást blindy s J-7 může být docela dobrý semibluf na rozdíl od naprostého blufu se 7-2.

Stejně tak můžete re-raisovat prakticky s jakýmikoliv dvěma kartami hráče, kteří před flopem velmi často navyšují, ale na případný 3bet obvykle složí. Předtím, než se pustíte do podobných zahrání, se však ještě jednou ujistěte, že se ve svém odhadu soupeře nemýlíte. Tight hráče re-raisujte výhradně s dobrými kartami v pozici.

Značná část hráčů před flopem navyšuje s poměrně širokou rangí, na většině flopů pokračuje continuation betem a následně hraje velmi přímočaře v souladu se silou svých karet. Často se vyplatí v pozici raise takového hráče dorovnat i se spekulativními kartami a na většině flopů floatovat jeho sázku. Pokud následně na turnu jen checkne, máte zelenou k pokusu získat pot svou sázkou. Stejně tak se proti těmto hráčům vyplácí raisovat jejich continuation bet na flopu. Nemusíte ani vsadit příliš mnoho, neboť obvykle stejně složí. Budte však připraveni se svých karet vzdát ve chvíli, kdy vaši sázku dorovnejí nebo dokonce re-raisnou.

Hodně hráčů má v průběhu handy určitý okamžik, ve kterém se láme, zda budou dále pokračovat ve hře nebo se vzdají. Pro některé z nich takový okamžik nastává již před flopem při pohledu na své karty. Proti těmto hráčům se snažte co nejvíce raisovat a okrádat je o blindy. Další hráči rádi a často raisují s širokou rangí, ale vzdají se ve chvíli, kdy je někdo re-raisne. Asi nemusím nijak zdůrazňovat, že tyto hráče se vyplatí často re-raisovat. Jiní hráči zase před flopem navýší, pokračují continuation betem a následně to vzdají. Optimální linií proti takovým hráčům je floatovat jejich sázku na flopu, anebo ji rovnou navýšit.

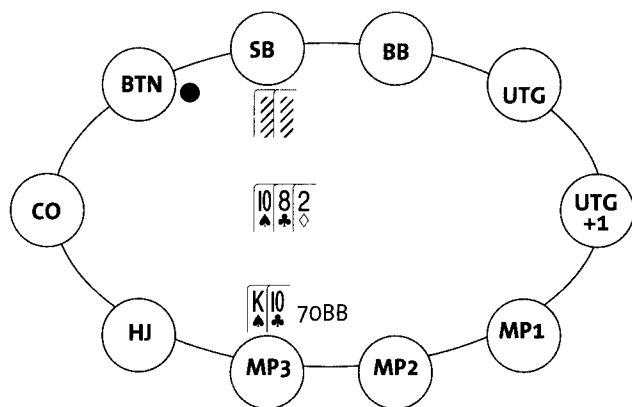
Ti nejdivočejší soupeři to vzdávají až na riveru. Proti nim se snažte hrát naprosto normální hru, neboť dostat se až na river vás bude stát hromadu žetonů. Nejlepší co můžete udělat je, počkat si až budete mít nějakou rozumnou kombinaci, jako je třeba nejvyšší pár a pasivně dorovnávat jejich sázky. Snažit se přinutit soupeře k foldu nemusí být vždy to nejlepší řešení.

Všímejte si, jakým způsobem vaši protivníci hrají s kombinacemi různé síly. Nezapomeňte však, že mohou hrát jiným způsobem proti vám než proti extrémně tight hráči po vaší levici. Věnujte vždy dostatečnou pozornost vaší image u stolu a s ohledem na ni se snažte rozpoznat, jakou linii nejčastěji soupeř volí ve chvíli, kdy na flopu nic netrefil.

Pot control se středně silnými kombinacemi

S tím, jak se smrskává efektivní velikost vašeho stacku, se stává pot control se středně silnými kombinacemi naprostou nutností. S velkým stackem si můžete tu a tam dovolit ignorovat pot control, abyste nebyli tak čitelní, ale s menším stackem začíná výrazně převažovat důležitost přežití v turnaji.

Máte-li na flopu nejvyšší pár se špatným kickerem nebo dobrý střední pár, obvykle na tom budete buď výrazně lépe, anebo výrazně hůře než protihráč. Tento koncept se nazývá way ahead / way behind a již jsem se o něm několikrát zmínil. Jen málokdy se v podobné situaci stane, že vám soupeř dorovná tři kola sázek s horší handou. Řekněme, že máte K♠-10♣ a navýšíte ze střední pozice na 2,5 BB se stackem 70 BB. Dorovná vás hráč na small blindu a na flopu se otočí 10♠-8♣-2♦.

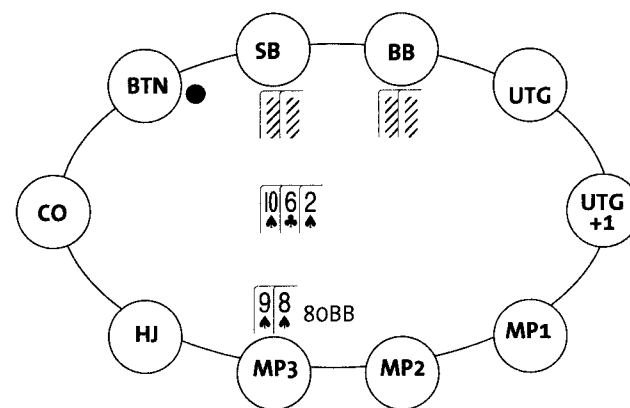


Soupeř checkne a dorovná vaši sázku 4 BB. Pokud na turnu nepříjde desítka nebo král, tak byste měli checkovat proti naprosté většině soupeřů - snad s výjimkou těch nejpasivnějších hráčů. Případnou sázku na riveru dorovnejte, pokud se mezitím na boardu neotočily dvě vyšší karty, než je váš pár. Stejně tak můžete value betovat, pokud jen checkne. Touto linií budete zřídka riskovat více než 20 BB, což je rozumné. Soupeř se totiž s vámi jen málokdy dostane do většího potu s horšími kartami.

Pokud někdo raisne váš continuation bet na flopu, rozhodnutí, jak se zachovat závisí především na typu protihráče. Proti tight hráčům byste měli spíše uvažovat o foldu a proti loose agresivním soupeřům o dorovnání. Snažte se svým chováním nevyvolat v soupeři dojem slabosti. Snadno by se mohl rozhodnout pokračovat v agresivním sázení, přičemž vašim cílem je dostat se do showdownu co nejlevněji.

Občas se může vyplatit pot control na turnu i s pouhým draw. Uvidíte kartu zdarma a navíc budete mít ještě šanci zkusit získat pot blufem na riveru, pokud draw nedojde. Představte si, že máte se stackem

80 BB 9♠-8♠ na střední pozici. Navýšíte na 2,5 BB a dorovnájí vás hráči na obou blindech. Na flopu se otočí 10♠-6♣-2♠ a oba soupeři jen checknou. Nalézáte se v naprosto ideální situaci pro sázku. Pokud váš continuation bet někdo dorovná, můžete na turnu jen checknout a podívat se na další kartu. V případě, že vaši sázku na flopu někdo raisne, můžete mu bez dlouhého přemýšlení poslat all-in.



Řekněme, že jste se rozhodli na flopu vsadit 6 BB a dorovnal vás jen protihráč na small blindu. Pokud by se místo dorovnání rozhodl pro raise na 16 BB, dejte rozhodně all-in. Určitě máte ještě nezanedbatelnou fold equity a navíc zhruba 40% šanci na výhru i v případě, že vás dorovná. Re-raise all-in s dobrým draw je vynikající semibluť, neboť soupeř velmi často složí již hotovou kombinaci. Vraťme se však k tomu, že soupeř vaši sázku na flopu jen dorovnal. Nepříjde-li na turnu karta doplňující vaše draw a soupeř jen checkne, měli byste také jen checknout. Pokud znovu vsadíte něco jako 12 BB, může se stát, že vás soupeř raisne all-in a donutí vás složit. Nepříjde-li draw ani na riveru a soupeř opět checkne, tak byste měli vsadit. O vybalancování vaší range pro sázku na riveru se nemusíte příliš starat. Čas od času totiž

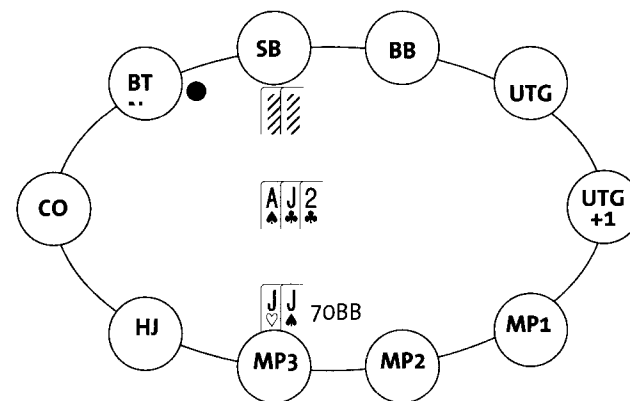
vaše draw dojde a vaše range bude tak nějak přirozeně složena z naprostých blufů a velmi silných kombinací. Navíc úplně stejně budete v těchto pozicích hrát se středně silnými kombinacemi, jako je nejvyšší pár se špatným kickerem a podobně. Soupeř tak nebude mít nejmenší tušení, jak silné karty vlastně držíte.

Máte-li draw a relativně malý efektivní stack, je nesmírně důležité, abyste byli při sázení hráčem, který má poslední slovo. Mám tím na mysli, že to vždycky chcete být vy, kdo dává do potu poslední sázku, tedy all-in. Hlavním důvodem je, že budete mít na své straně fold equity, která dramaticky zvyšuje hodnotu vašeho draw. Pokud se často ocitnete v situaci, kdy se svým draw dorovnáte něčí all-in, nehrajete dobře. Přemýšlejte dopředu a snažte se manipulovat sázení takovým způsobem, abyste měli poslední slovo vy.

Snažte se dostat se silnou kombinací do all-inu

Špatní hráči se velmi často se svými velmi silnými kombinacemi uchylují ke slow playi v naději, že tak ze soupeře dostanou alespoň nějaké žetony. Obvykle se jim buď stane, že soupeři dojde díky kartě zadarmo silnější kombinace, nebo získají ve výsledku jen velmi malý pot. Máte-li silnou kombinaci, snažte se do potu dostat všechny své žetony. Nejlepším způsobem, jak toho docílit, je sázet, ledaže snad stojíte proti extrémně agresivnímu soupeři. Proti slabším hráčům, kteří nevěnují hře pozornost, se vyplatí volit vyšší velikost sázek než byste proti nim sázeli se svými středně silnými kombinacemi a blufy. Proti dobrým hráčům byste se však měli držet svých standardních sázek. Řekněme, že máte ve stacku 70 BB a navýšíte před flopem s J-J na 2,5 BB. Dorovná vás hráč na small blindu a na flopu se otočí A-J-2. Soupeř checkne

a vy se rozhodnete ho vlákat do pasti a také jen checknete. Na turnu přijde 7, protivník vsadí z první 3 BB a dorovná váš raise na 10 BB. Na riveru přijde 6, hráč na small blindu checkne a dorovná vaši sázku 20 BB. Následně otočí A-Q a prohraje středně velký pot.



Tímto zahráním jste se připravili o značné množství žetonů, které jste mohli jinou linií od soupeře získat. Například pokud byste se na flopu místo slow playe rozhodli vsadit. Já osobně bych na flopu vsadil 4 BB a doufal, že má hráč na small blindu eso. Je jen velmi málo karet, které by mu mohli na turnu nějak výrazně pomoci s výjimkou těch, které vás porázejí. Bude-li mít soupeř například K-Q nebo 5-4, může mu díky kartě zadarmo na turnu dojít gutshot a ve výsledku tak nakonec přijdete o celý stack vy. Již jen to, že se vyhnete těmto komplikacím, je samo o sobě dostatečným důvodem k sázce. Na váš continuation bet 4 BB na flopu tedy soupeř nejspíše složí všechny karty s výjimkou páru es nebo páru jacků (ten není příliš pravděpodobný, neboť sami dva držíte). Jak se zachovat, rozhodne-li se soupeř vaši sázku check-raisnout? Nejlepší je jen dorovnat a nechat ho dále sázet i na turnu, případně riveru. Soupeř má v naprosté většině případů jen velmi malou

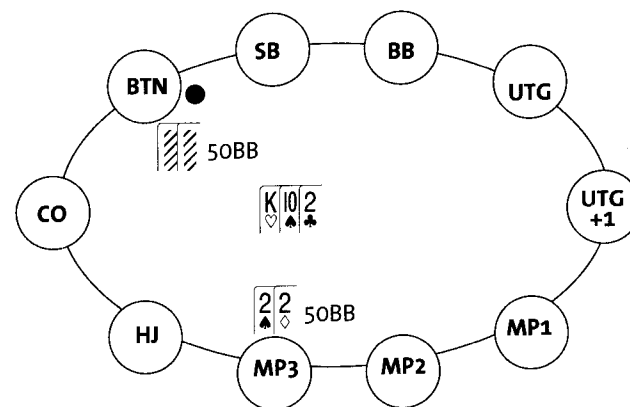
šanci na zlepšení, takže je zbytečné ho re-raisem varovat a přimět k foldu. Pokud po check-raisu na flopu jen checkne, vsadím něco jako 12 BB a na riveru mi bude ve stacku zbývat sázka zhruba velikosti potu, se kterou dám all-in. Velká část hráčů nebude na riveru schopná složit nejvyšší pár. Slow play vede nejčastěji jen k tomu, že soupeři přijde skryté draw, anebo že se připravíte o hromadu žetonů, které jste mohli získat z jeho dobrých kombinací.

Něco trochu jiného by bylo, kdybyste drželi 5-5 na flopu J-5-2. Slow play na flopu je zde trochu smysluplnější. Je jen malá šance, že by soupeř dorovnal raise před flopem s 6-4, 4-3 nebo A-3 a na turnu skutečně může přijít karta, která spáruje jeho velkou kartu na ruce. Přesto všechno byste měli vsadit a doufat, že má soupeř dost silné karty, abyste se nakonec dostali do all-inu.

Pokud znáte dobře svého soupeře a víte, že po vašem checku nejspíše vsadí, můžete na flopu jen checknout. Řekněme, že máte pod rukou 7-7 a ve stacku 70 BB. Navýšili jste ze střední pozice a dorovnal vás přehnaně agresivní hráč na buttonu. Přijde-li na flop A-7-2, stojí za zvážení jen checknout. Soupeř si váš check často vyloží jako střední pár, něco jako 8-8 až K-K, a pokusí se vás přimět k foldu sázkami v každém kole. Na flopu bych jeho sázku dorovnal pomalu a snažil se tvářit smutně jako člověk, který by se rád dostal co nejlevněji do showdownu. Na turnu bych pak podle situace buď check-callnul nebo rovnou check-raisnul. Přehnaně agresivní soupeři jsou často schopní sázet v každém kole ve snaze vystrnadit vás z potu za každou cenu. Nechte je sázet a často získáte slušně velký pot. Dorovnejte i tehdy, když se board vyvine velmi nebezpečně a bude na něm třeba A-7-2-K-Q. Check-raisovat soupeře na riveru však už nestojí za to, neboť mu mohlo přijít nějaké backdoor draw.

Je-li vaším cílem dostat se do all-inu, je třeba pečlivě zvažovat velikosti sázek. Dobrou strategií je vsázet takové částky, aby vám za čarou zůstal ještě relativně hratelný stack. Soupeř může snadno získat dojem, že má ještě fold equity a pokusit se vás dostat z potu špatně načasovaným all-inem.

Představte si, že máte ve stacku 50 BB, navýšíte před flopem s párem dvojek a dorovná vás soupeř na buttonu. Na flopu se otočí K-10-2, a co teď?



Měli byste naprosto vždy vsadit něco jako 4 BB. Na turnu vám bude ve stacku zbývat zhruba 44 BB. Vsadte znovu, tentokrát 10 BB. Stále vám ještě zbývá docela slušný stack, něco okolo 35 big blindů, což může soupeře přimět k all-inu ve snaze donutit vás k foldu a získat pot.

Řekněme, že místo 50 BB máte ve stacku jen 30 BB. Pokud byste se drželi stejné linie sázení, tedy 4 BB na flopu a 10 BB na turnu, zbude vám na riveru ve stacku 13 BB. I tomu nejhoupějším soupeři musí být nad slunce jasné, že se své handy již nevzdáte a tak na turnu složí

veškeré slabší kombinace. Co kdybyste však na flopu vsadili o něco méně, něco jako 3 BB a na turnu třeba jen 7 BB? Najednou vám bude ve stacku zbývat ještě 17 BB a tedy dost na to, abyste ještě mohli zvažovat fold na případný all-in. Pokud vaši sázku na turnu soupeř jen dorovná, stejně budete mít závěrečný all-in na riveru ve stacku méně žetonů než je v potu.

Pokud jste rozhodnutí dojít se svou kombinací až do all-inu, snažte se volit sázky takové velikosti, aby vám na riveru zbývalo ve stacku méně žetonů, než je v potu. Vaše závěrečná sázka all-in na riveru by měla být rozumně a přiměřeně velká. Soupeř musí získat dojem, že v potu je již příliš mnoho žetonů na to, aby své karty mohl složit. Pokud se na river dostanete se stackem o velikosti dvojnásobku potu, dost dobře nemůžete jít all-in, i když máte nuts a moc byste chtěli. Většina soupeřů prostě na tak velký overbet složí vše s výjimkou těch nejsilnějších karet.

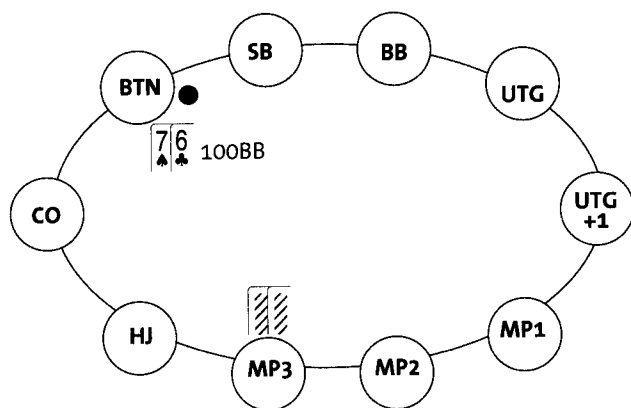
Volte sázky takové velikosti, abyste se nakonec dostali do all-inu, aniž by soupeř pojal podezření. Se stackem o velikosti 30 big blindů preflop navýšte na 2,5 BB, na flopu vsadte 3 BB, na turnu 7 BB a na riveru můžete jít bez problémů all-in za zbývajících 17 BB. Máte-li ve stacku 40 big blindů, měli byste sázet o něco více. Na flopu vsadte 4 BB a na turnu 8 BB. Na riveru vám bude ve stacku zbývat něco jako 25 BB, což je stále o něco málo méně žetonů, než je v potu. Se stackem 50 big blindů vsadte na flopu 4 BB a na turnu 10 BB. Na riveru vám tak bude zbývat asi 33 BB, což zhruba odpovídá sázce velikosti potu. Výše potu roste exponenciálně, takže je potřeba s větším stackem volit i o něco vyšší sázky, aby měla vaše poslední sázka na riveru tu správnou velikost.

Re-raise se slabšími kartami

S neustále se snižující efektivní velikostí stacků začíná nabývat na důležitosti zisk malých potů. Jednou z nejlepších cest, jak tyto poty získávat, je začít častěji v pozici re-raisoval před flopem slabé hráče. Ačkoliv to tak na první pohled nevypadá, vede tato cesta dokonce ke snižování variance. Je to dáno tím, že ve větších potech hrajete s výhodou pozice, zatímco bez pozice se snažíte hrát jen menší poty. Jestliže v pozici vyhrajete 60 % všech potů a bez ní jen 40 %, není těžké si spočítat, odkud bude pocházet váš zisk. Nesnažte se však získat pot za každou cenu, bude-li soupeř klást odpor. Stejně tak se vyhněte častému re-raisoování dobrých a všímavých hráčů. Tito hráči si po chvíli uvědomí, co se děje a začnou se bránit. Nakonec to dojde k tomu, že se jeden z vás s turnajem rozloučí a ve výsledku to povede k daleko vyšší varianci.

Představte si, že sedíte na small blindu, ve stacku máte 100 BB a velmi slabý hráč navýší preflop z cut offu. Pokud tento hráč navyšuje pravidelně z pozdní pozice a vy nemáte příliš divokou image, můžete ho re-raisoout prakticky s jakýmkoliv dvěma kartami. Na první pohled to možná vypadá bláznivě, ale i naprostý bluf zde bude +EV. Já se obvykle snažím mít na podobná zahrání alespoň trochu rozumné karty, se kterými budu mít o něco vyšší equity v případě jeho dorovnání. Na re-raise si také vybírám takové kombinace, se kterými bych normálně nemohl dorovnat jeho navýšení před flopem, například Js-8s. Takže kromě silných kombinací mám na re-raise i různé slabší connectory a karty v barvě. Pokud soupeř váš re-raise 4betne, složte vše s výjimkou J-J+ a A-K. Snažte se udržet svou strategii před soupeřem v tajnosti, jinak vás začne 4betovat pravidelně.

Pokud vás protivník dorovná, na naprosté většině flopů pokračujte continuation betem. Checkněte pouze ve chvíli, kdy si budete naprosto jisti, že flop soupeři pomohl. Řekněme, že jste na buttonu se stackem 100 BB a pod rukou máte 7♠-6♣. Relativně slabý hráč navýší na 3 BB ze střední pozice a oba hráči před vámi své karty složí.



Dorovnat nemůžete, na to máte příliš slabé karty. Situace je však naprosto ideální pro re-raise, takže 3betnete na 8 BB a soupeř dorovná. Na flopu se otočí A♦-J♠-4♦ a pokud soupeř checkne, tak byste měli vždy pokračovat cbetem ve výši zhruba 12 BB. Dá se vlastně říct, že se 7-6 a jinými podobně slabými kartami byste měli pokračovat v sázení naprosto vždy, pokud nebudete mít od soupeře jednoznačný signál, že se nechystá složit. Checkovat na flopu je dobré pouze se středně silnými kartami s nadějí na výhru v showdownu, se kterými však nechcete hrát o velký pot.

Někteří agresivní hráči re-raisují takto loose i z blindů, ale já se tomu obvykle snažím vyhnout, neboť nebudu mít po flopu pozici. Z blindů můžete re-raisovat s kombinacemi, které jsou příliš slabé na dorovnání,

ale mají nějaký potenciál pro hru po flopu. Jsou to karty typu J♠-9♠, A♠-9♣ a podobně. Řekněme, že re-raisnete soupeře s A-9 a on dorovná. Na každém flopu s výjimkou A-x-x pokračujte continuation betem. Na flopu A-x-x se chcete dostat co možná nejlevněji do showdownu a tak je lepší jen checknout. Něco jiného je flop 9-x-x. Váš nejvyšší pár je velmi zranitelný, neboť na turnu může snadno přijít vyšší karta, takže byste měli pokaždé vsadit. Pokud hrajete proti soupeři, s nímž se u stolu často setkáváte, měli byste vsadit. Obvykle je sice nejlepší linií s nejvyšším párem a špatným kickerem pot control, ale proti takovému soupeři je potřeba mít vybalancovanou range.

Než se pustíte do re-raisování se slabými kartami, je třeba se ujistit se, že je váš soupeř doopravdy slabý hráč, který často skládá, a že na něj máte pozici. Budete-li se držet těchto pravidel, vaše cesta k vítězství v turnaji bude lemována 10BB poty.

Kapitola 11

Hra se stackem 40 - 60 BB

Se stackem o velikosti 40 až 60 big blindů je nejdůležitější nedostat se zbytečně do all-inu se slabými kartami. Snažte se vyhnout riskantním zahráním a nestaňte se obětí syndromu vlastní geniality. Stačí jeden špatný tah a turnaj pro vás skončil. Obecně byste měli hrát ještě o něco víc tight při dorovnávání preflop raisu, nicméně se stále snažte útočit na špatné hráče a jejich blindy či raisy. Zachovejte chladnou hlavu a určitě naleznete způsob, jak v turnaji vydržet.

Nebojte se riskovat celý svůj stack

S efektivním stackem 60 BB se už nesmíte bát riskovat svůj turnajový život se silnými kombinacemi jako třeba A-K nebo 10-10 před flopem nebo po flopu s A-Q na boardu Q-7-3. S nejvyšším párem se špatným kickerem se stále vyplatí pot control, ale s čímkoliv lepším se klidně pusťte do hry o celý stack.

Pokud před flopem navýšíte s 10-10+ a A-Q+ a někdo vás re-raisne, s výjimkou těch nejpasivnějších soupeřů, jděte all-in. Například řekněme, že máte ve stacku 50 BB, navýšíte na 2,5 BB a agresivní hráč na buttonu vás 3betne na 7 BB. Prakticky vždy byste měli jít all-in. Pokud jste navýšili z přední pozice, můžete možná A-Q složit, ale s 10-10+ a A-K dejte all-in naprosto vždy. Vaše range pro raise z přední pozice by měla být tight a pokud se vás zde někdo rozhodne re-raisnout, bude

většinou připraven hrát i o zbytek žetonů. Se stackem této velikosti byste neměli velmi dobré karty před flopem již nikdy skládat.

Proti velmi agresivním soupeřům buďte připraveni jít all-in s ještě výrazně širší rangí. Představte si, že hrajete proti loose agresivnímu soupeři, který vaši image vnímá podobně. Ze střední pozice se stackem 40 BB navýšíte na 2,5 BB a tento soupeř vás re-raisne z cut offu na 7 BB. Klidně můžete jít all-in s velmi širokou rangí, neboť máte s největší pravděpodobností natolik velkou fold equity, že to bude ziskové bez ohledu na soupeřovy karty. Přirozeně si musíte být jisti, že váš protihráč je skutečně loose a agresivní. Jinak se výhodný all-in může rychle změnit na jasný fold.

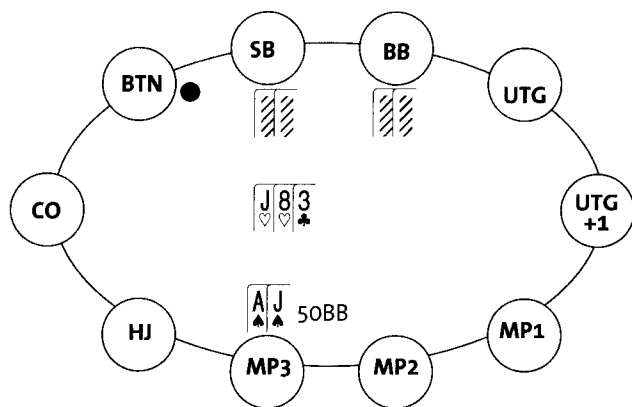
Řekněme, že máte ve stacku 45 BB a na ruce držíte 9♠-8♠. Ze střední pozice se rozhodnete navýšit na 2,5 BB a za vámi sedící loose agresivní soupeř vás 3betne na 7 BB. Opět se zde vyplatí re-raisnout all-in. Pokud vás soupeř dorovná, budete mít se svým 9♠-8♠ minimálně 30% equity (většinou ještě o něco více, spíše k 40 %). S tak dobrou equity vám stačí, aby soupeř své karty složil alespoň někdy a re-raise all-in bude velmi ziskový. V této situaci budete mít fold equity více než dostatečnou.

Představte si, že jste navýšili se stackem 50 BB ze střední pozice s A♠-J♠ na 2,5 BB. Oba hráči na blindech vás dorovnali a na flopu se otočilo J♥-8♥-3♣. Soupeři checknuli a vy jste vsadili continuation bet 5 BB. Small blind své karty složil, ale hráč na big blindu se rozhodnul vás check-raisnout all-in za 42 BB, a co nyní? Předtím než dal soupeř all-in bylo sice v potu jen 13 BB, ale stejně byste měli dorovnat. Soupeř obvykle bude mít nějaké draw nebo karty typu K-J.

Za zmínku ještě stojí, že pokud by se soupeř rozhodl pro all-in s kartami jako je třeba J-10, dorovnaly by ho pouze silnější kombinace.

Jeho all-in by tak nebyl vůbec dobrý nápad. Snažte se podobných chyb vyvarovat.

Pokud byste ve výše uvedeném příkladu měli na ruce J-10 místo A-J vy, měli byste většinou spíše složit. Většina hotových kombinací je lepší než J-10 a ani proti případnému draw na tom nejste zase tak dobře. Někteří soupeři zde občas můžou re-raisnout all-in i s kombinací typu střední pár s nejvyšším kickerem, ale nesetkáte se s tím příliš často.

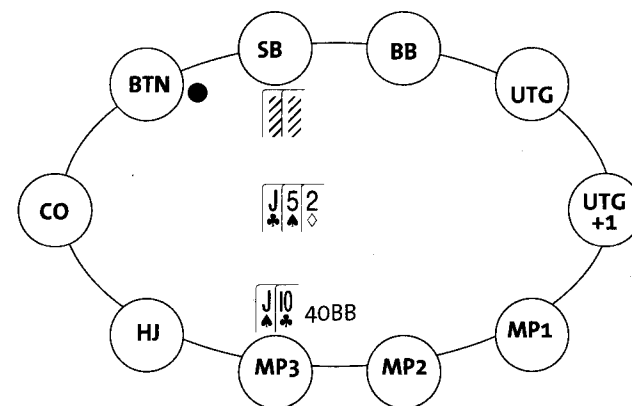


V případě, že soupeř vaši sázku na flopu jen dorovná a na turnu přijde nezajímavá karta, měli byste po jeho checku opět vsadit a dorovnat případný all-in. Otočí-li se na turnu karta doplňující nějaké potenciální draw, většinou bych jen checknul a dorovnal soupeřovu sázku na riveru. Tedy pokud by na riveru nedošla nějaká další nepříjemná karta, že by na boardu byly třeba čtyři karty do postupky nebo barvy.

Neinvestujte do hry spoustu žetonů, jen abyste následně složili

Jednou z největších chyb, které se můžete dopustit, je vložit do potu značnou část svého stacku a následně složit vůči soupeřově agresivní reakci. Nejlepším způsobem, jak se takové situaci vyhnout, je pot control.

Řekněme, že máte ve stacku 40 BB a ze střední pozice navýšíte s J♠-10♣ na 2,5 BB. Dorovná vás pouze hráč na small blindu, který na flopu J♣-5♠-2♦ checkne, a co teď? Na standardním continuation betu není nic špatného, ale za úvahu stojí také možnost jen checknout. Dejme tomu, že jste vsadili 4 BB a soupeř dorovnal. Na turnu přijde Q♦ a váš protivník opět jen checkne.



Bez ohledu na kartu, které se na turnu otočí, měli byste většinou pouze checknout. Další sázku na turnu obvykle soupeř dorovná (nebo navýší) pouze se silnější kombinací. Hodně hráčů zde často udělá chybu a vsadí nějakých 10 BB, jen aby je soupeřův check-raise all-in vyhnal.

ze hry. Vložit do hry 17 BB z původního stacku 40 BB a následně složit kombinaci, která klidně mohla být lepší než soupeřova, to není dobrá hra. Řešením je checknout na turnu a na riveru dorovnat soupeřovu sázku. Pokud vám ukáže silnější kombinaci, přijdete o stejných 17 BB. Máte však daleko vyšší šanci na zisk potu, neboť jste se přinejmenším dostali do showdownu.

Podobná situace může nastat i před flopem. Řekněme, že jste se stackem 60 BB navýšili ze střední pozice na 2,5BB s A♠-J♠ a od hráče na buttonu přišel re-raise na 7 BB. Špatní hráči zde často znovu re-raisují na 20 BB, jen aby na případný all-in své karty složili. Přitom mají v této chvíli pot odds na dorovnání 2 k 1 a to znamená, že potřebují vyhrát jen v 33 % případů, aby byli na svých. S A♠-J♠ budou mít obvykle v podobných situacích equity okolo 35 %. Vlastní chybou se tak dostali do nezáviděníhodné pozice, kdy budou muset hrát o celý svůj stack, přičemž jejich EV bude v nejlepším případě neutrální. Udělali by daleko lépe, kdyby před flopem jen dorovnali nebo šli rovnou all-in.

Pro přežití v turnaji je nesmírně důležité neustále přemýšlet o tom, jakým způsobem se asi bude vyvíjet další průběh partie. Vyhnete se tak mnoha nepříjemným situacím, ve kterých budete mít na výběr jen samá špatná řešení.

Limp-call po navýšení

Někdy budete s relativně slabou kombinací (se kterou jste jen limpнули) čelit raisu z pozdější pozice, přičemž budete mít tak dobré odds na dorovnání, že nebudete moci své karty složit. Podobná situace může nastat ve chvíli, kdy před flopem navýšíte a někdo vás re-raisne o mi-

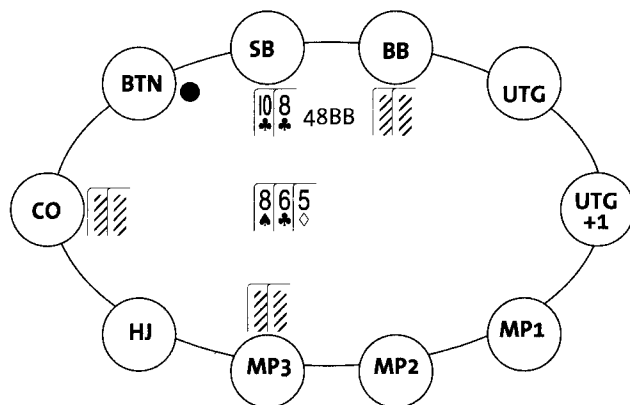
nimální možnou částku. Jakmile se váš efektivní stack smrskne pod 50 BB, buďte opatrní, abyste se nedostali zbytečně do all-inu s marginální kombinací a jen několika outy na záchranu.

Představte si, že sedíte na buttonu se stackem 50 BB a pod rukou máte 7♠-6♠. Jeden z hráčů před vámi navýší před flopem na 2,5 BB, přijde call od dalšího hráče a vy se rovněž rozhodnete dorovnat. Do hry se však vloží ještě hráč na big blindu, který re-raisne na 12 BB. Původní agresor dorovná a stejně tak učiní i hráč sedící za ním a akce se vrátí k vám. V potu je již 40 big blindů a na dorovnání máte 9,5 BB. Přestože máte před flopem nejspíše výrazně nejslabší karty, odds 4 k 1 jsou příliš dobré na to, abyste mohli složit. Aby se vyplatilo dorovnat, stačí vám s odds 4 k 1 vyhrát alespoň ve 20 % případů a to zcela jistě se 7♠-6♠ vyhraje. A jakmile na flopu trefíte nějaké draw nebo dva páry (a lepší), snažte se dostat do potu i všechny vaše zbývající žetony.

Nejproblematictější jsou situace, kdy na flopu trefíte něco jako střední pár. Pokud půjde big blind all-in a některý z dalších hráčů ho dorovná, nemusíte si příliš lámat hlavu a svůj jeden pár prostě složte. Půjde-li hráč na big blindu all-in a zbylí soupeři složí, není už situace tak jasná. Budete mít na dorovnání 40 big blindů do potu 80 BB, tedy odds 2 k 1. Vaše equity proti overpáru je zhruba 20 %, ale většina soupeřů půjde v této pozici all-in i s dalšími kartami, nejen overpáry. Často půjdou all-in i s A-K nebo A-Q nebo dalšími kombinacemi, se kterými nemají ani pár. Proti takové rangi bude vaše equity nesrovnatelně vyšší, třeba i 55 %. Zda budete mít equity 20 % nebo 55 % bude ve výsledku nejvíce záležet především na typu soupeře, který proti vám stojí.

Jako skvělý příklad tohoto konceptu může posloužit jedna hra, kterou jsem odehrál v turnaji WPT s buy-inem 5 000\$, který se konal v kasinu Bike v Las Vegas. Dobrý loose agresivní online hráč navýšil preflop

na 2,5 BB a za ním sedící tight hráč ho dorovnal. Já na small blindu se stackem 48 BB a 10♣-8♣ také dorovnal, načež přišel re-raise na 10 BB od velmi zkušené hráčky živých turnajů Ericy Schoenbergové sedící na big blindu. Původní agresor složil a stejně tak i hráč, který ho dorovnal. Já jsem se rozhodl pro call s plánem check-raisnout all-in na jakémkoliv flopu bez esa, kde budu mít alespoň gutshot a overkarta. Na flopu se otočilo 8-6-5, checknul jsem a Erica vsadila 12 BB.



Já jsem se držel svého plánu a zareagoval jsem all-inem, který Erica bez rozmýšlení okamžitě dorovнала. Otočila 9-8o a můj kicker vydržel, takže jsem shrábnul velmi slušný pot. Je pravda, že jsme v tomto případě byli na rozdíl od výše popisovaných situací na flopu jen ve dvou hráčích. To ale nic nemění na tom, že jsem se rozhodl před flopem dorovnat díky tomu, že jsem měl velmi dobré pot odds. Je snadné při podobných zahráních vypadnout z několika turnajů po sobě a může to být trochu frustrující. Tato zahrání jsou však i přes vysokou varianci +EV a stojí za to.

Limp z buttonu

Sedí-li na blindech extrémně agresivní hráči, stojí za úvahu se svými kartami na buttonu jen limpnout. Pokud se chcete podívat na flop a je velká pravděpodobnost, že vás některý ze soupeřů re-raisne, nemusí být limp z buttonu vůbec špatný.

Řekněme, že máte ve stacku 50 BB a navýšíte z buttonu na 2,5 BB s Q♥-8♥. Přijde-li od některého z hráčů na blindech re-raise na 8 BB, tak byste měli buď své karty složit nebo jít all-in. Ani jedna z těchto variant není příliš lákavá. Lepším řešením je na buttonu pouze limpnout a dorovnat případný menší raise některého z hráčů na blindech. Takže řekněme, že jste se rozhodli jen limpnout a small blind se stackem 50 BB navýšil na 4 BB, které dorovnáte. Ještě jednou zde připomínám, že než se pustíte do limpování z buttonu, měli byste si být naprosto jisti, že hráči sedící na blindech jsou skutečně přehnaně agresivní. Ale zpět k uvedenému příkladu, dorovnáte a na flopu se otočí Q♠-7♠-4♥. Soupeř vsadí 6 BB, které opět jen dorovnáte. Na turnu 4♠ jen checkne a vy se rozhodnete pro pot control a také jen checknete. Na riveru přijde K♥ a soupeř vsadí 10 BB, co teď? Král je nebezpečná karta, kterou může soupeř snadno využít k případnému blufu. Navíc jste prozatím v průběhu handy neukázali nijak velkou sílu, takže byste měli dorovnat. Pokud vás flop mine zcela, můžete prostě složit. Nicméně v případě, že po flopu budete mít se svou kombinací alespoň nějakou equity, měli byste určitě zvážit floating. Pot je zatím velmi malý a většina soupeřů to na turnu vzdá, když se setká s odporem.

Nezapomínejte, že limp se vyplatí pouze proti opravdu velmi agresivním soupeřům. Proti normálním hráčům, kteří hrají trochu loose a mírně agresivně, je daleko lepší normálně před flopem navýšit a blindy ukrást.

Část 4

Hra s malým stackem (méně než 40 BB)

Kapitola 12

Hra se stackem 27 - 40 BB

Zcela jistě jste již mnohokrát slyšeli, že se máte vyhýbat hře s tzv. trouble hands, tedy hře s kombinacemi typu A-10 nebo K-J. Úplně stejně by se dala pojmenovat hra se stackem o velikosti 27 až 40 BB. Kdybych si měl vybrat, s jakým stackem se hraje nejobtížněji, bez většího rozmyšlení bych zvolil hru se stackem této velikosti. Velká část pravidel a pouček pro hru s velkým stackem zde již neplatí, nebo platí jen v omezené míře. Na druhou stranu se stackem této velikosti máte stále ještě příliš mnoho žetonů na to, abyste mohli využít některou z velmi účinných a silných strategií jak hrát na shortstacku, o kterých budu

ještě hovořit v dalších kapitolách. Já osobně se snažím v průběhu turnaje vyhnout tomu, abych měl stack o této velikosti. V této kapitole vás nicméně naučím, jak s tímto stackem hrát, když už není zbylí.

Nebojte se riskovat ve snaze získat větší stack

Váš hlavním cílem se stackem o velikosti 27 až 40 big blindů by měla být snaha získat dostatečně velký stack a vrátit se ke své standardní hře. Abyste toho dosáhli, stojí za to o něco více riskovat.

Hra s 25 a méně big blindy je v zásadě poměrně jednoduchá a prostá. S «nadbytečnými» žetony mezi 25 BB a 40 BB často riskuji ve snaze získat větší stack - nebo spadnu na 25 big blindů a méně v případě, že mi to nevyjde. Vlastně si myslím, že mezi stackem o velikosti 35 BB a 25 BB není příliš velký rozdíl. Na druhou stranu, hodnota 50BB stacku je nesrovnatelně vyšší než hodnota 35BB stacku.

Samozřejmě že záleží na situaci u stolu. Pokud mají všichni hráči zhruba 40 BB, neměli byste to s riskantní hrou se 40 big blindy přehánět, neboť máte stejně velký efektivní stack jako ostatní. Pokud ale mají ostatní hráči 50 BB a více, můžete riskovat o poznání víc, abyste se jim přiblížili.

Řekněme, že máte ve stacku 28 big blindů. S takto velkým stackem se v zásadě budu snažit využít každou příležitost pro navýšení na 2,25 BB z pozdní pozice, abych ukradl blindy. Pokud to nevyjde, spadnu na 25 BB a budu moci začít hrát optimální strategii pro stacky této velikosti. Ukradnu-li blindy, budu s takto získanými žetony nadále aktivně riskovat, abych zkusil vybudovat větší stack. Budu-li mít 35 big blindů, budu takto riskantně hrát s 10 BB. Budu se snažit těchto žetonů

využívat k aktivní hře z pozdní pozice, anebo s nimi před flopem re-raisovat aktivnější hráče. Navýší-li nějaký agresivnější hráč ze střední pozice na 2,5 BB, často ho 3betnu na 6,5 BB s velmi širokou rangí. Na případný re-raise složím veškeré své slabší kombinace a budu pokračovat jen s těmi silnými. Za povšimnutí stojí, že jak se zmenšila efektivní velikost mého stacku, tak jsem o něco snížil i výši svých sázek před flopem.

Při používání této strategie si dávejte pozor, abyste nepřišli o zbytek svých žetonů s marginální kombinací, jako je třeba střední pár. Hlavním cílem navyšování a re-raisování se slabými kartami je získat pot, aniž byste se vůbec podívali na flop. Řekněme, že jste na buttonu se stackem 37 BB a pod rukou máte 9♠-8♦. Jeden z hráčů před vámi navýší na 2,5 BB a vy re-raisnete na 6,5 BB. Soupeř dorovná a na flopu se otočí A♦-K♠-3♦. Pokud protihráč jen checkne, měli byste prakticky vždy pokračovat cbetem zhruba o velikosti 8 BB. Sice se tak dostanete se stackem pod 25 BB, ale naděje na zisk potu na flopu za to rozhodně stojí. Dorovná-li vás soupeř (nebo dokonce navýší), vzdejte to a nepokoušejte se o žádné další hrdinské akce. Dávejte si pozor na to, kolik big blindů vám zbude po případném cbetu ve stacku. Pokud byste spadli nějak výrazně pod 25 BB, tak to často ani nestojí za to zkoušet.

Navýšíte-li z pozdní pozice se stackem 30 BB a některý z hráčů na blindech vás dorovná, tak byste se měli skoro vždy pokusit získat pot continuation betem. Pokud nic nemáte a soupeř nesloží, tak to vzdejte. Naopak s nejvyšším párem se slušným kickerem se klidně pusťte do hry o všechny své žetony.

Velmi důležité je vybírat si na tyto akce správné soupeře, kteří často své karty složí. Rozhodně se vyhněte re-raisování tight hráče, který po-

slední čtyři orbity nehrál ani hru a teď najednou navýší z UTG. Možná se můžete zamyslet nad tím, zda ho nedorovnat s nějakými suited connectory v naději, že trefíte dobrý flop. Například s 32 BB na pozdní pozici byste měli se suited connectory dorovnat velmi často raise tight hráče z přední pozice. Nesmírně důležité je neustále si všimat, jakým způsobem hrají ostatní hráči u stolu a přizpůsobovat tomu svou hru.

S jakými kombinacemi raisovat

Jakmile efektivní velikost vašeho stacku spadne pod 40 BB, musíte tomu přizpůsobit i volbu svých startovních kombinací. Měli byste hrát o něco více tight a nenavyšovat z přední a střední pozice se slabšími kartami, neboť neúspěšný pokus o krádež blindů vás bude stát již příliš velkou část stacku. Stejně tak musíte zásadním způsobem upravit i svou range pro otevření z pozdní pozice. Zde záleží především na tom, jací hráči sedí za vámi. Pokud jsou slabí a hrají velmi tight, bez obav raisujte, kdykoliv to jen jde bez ohledu na vaše karty. Jsou-li hráči za vámi agresivní a často rádi re-raisují, měli byste otevírat hru pouze s kombinacemi, se kterými budete alespoň uvažovat o případném all-inu. Optimální hra se stackem o velikosti 27 až 40 BB vyžaduje technicky přesnou hru založenou na velmi dobrém odhadu svých protivníků.

Jak již jistě víte, spolu s efektivní velikostí stacku klesají dramaticky i implied odds. Jakmile spadnete pod 40 big blindů, neměli byste již otevírat hru z přední pozice se spekulativními kartami, jako jsou suited connectory nebo malé páry. Hlavním smyslem navyšování těchto kombinací z předních pozic je mít dobře vybalancovanou range, aby si soupeři nikdy nemohli být na flopu jisti, proti čemu stojí. S malým

stackem je již poměrně zbytečné snažit se vybalancovat svou range, neboť naprostá většina konfrontací se odehraje před flopem nebo na flopu. V praxi to znamená, že byste měli navyšovat s kartami, které mají slušnou šanci na flopu trefit nejvyšší pár.

Pokud jsou ostatní hráči u stolu opatrní a tight, můžete ze střední a pozdní pozice navyšovat s poměrně širokou rangí. Za ukradené blindy ta trocha rizika většinou stojí. Podaří-li se vám každý orbit dvakrát ukrást blindy a tu tam získat pot re-raisem nějakého slabšího hráče, váš stack bude velmi rychle narůstat. Pokud jsou hráči u vašeho stolu naopak velmi agresivní, počkejte si na karty, se kterými budete ochotni jít all-in. Takže s 9♠-8♦ na střední pozici byste měli u tight stolu navýšit 2,25 BB a u agresivního stolu složit. Stejně tak, navýšíte-li u agresivního stolu s A♠-Q♣ na 2,25 BB a aktivní hráč vás 3betne, měli byste mu bez dlouhého přemýšlení poslat all-in.

Bez dobrého čtení hry protivníků se již v těchto fázích turnaje neobejdete. Budou-li vás hráči za vámi často re-raisovat, musíte hrát tight. Naopak pokud sedíte u stolu, kde všichni rádi skládají, raisujete, co to jen půjde. Na čele turnajů jsou v těchto fázích hry hráči, kteří jsou schopni se nejlépe přizpůsobit dynamice hry u svého stolu a zároveň zbytečně neztrácejí žetony při hloupých chybách.

Squeeze all-in

Stack 27 až 40 big blindů má ideální velikost na all-in ve chvíli, kdy někdo z hráčů před flopem navýšil a další ho dorovnal. Aby vůbec mělo smysl uvažovat o squeeze all-in, musí být nejdříve splněno několik předpokladů. Předně je třeba mít kombinaci, která bude mít

v případě dorovnání alespoň nějakou equity. Ale asi nejdůležitější je, aby byl původní agresor hodně loose a často tak své karty složil. S hráčem, který ho dorovnal, si většinou starosti příliš dělat nemusíte. Jeho range bude poměrně slabá, plná kombinací jako jsou třeba suited connectory a podobně, a na váš all-in obvykle složí.

Navýší-li například agresivní hráč před flopem na 2,5 BB a další hráč ho dorovná, měli byste se stackem 40 BB velmi vážně uvažovat o all-inu se širokou rangí, třeba s kartami typu A♦-10♠, 6♠-5♠, 10♣-8♠ nebo 7♦-7♥. Riskujete 40 big blindů, abyste získali pot o velikosti 8 BB. Pot bude nejspíš ještě o něco větší, protože ve hře budou již ante (k tomu se blíže dostanu v druhém díle této knihy). Takže pokud vás protivník dorovná zhruba ve 20 % případů, při kterých bude vaše equity řekněme 35 %, bude výsledná rovnice vypadat následovně:

$$0,8 \times (8) + 0,2 \times [(0,35) \times (85) - 40] = \text{zisk } 4,4 \text{ big blindů}$$

Pokud soupeři složí, na místě získáváte 8 BB a v případě dorovnání máte equity 35 % v potu, ve kterém je 85 BB. Pokud budou soupeři často skládat, squeeze all-in bude mimořádně ziskový. Naproti tomu, budou-li často dorovnávat, bude toto zahrání velmi ztrátové.

Občas se stane, že vás dorovná místo agresora hráč, který původně jen dorovnal navýšení před flopem. Obvykle tak učiní s malým nebo středním párem, proti kterému budete mít docela dobrou equity. Každopádně, abyste kompenzovali i tyto případy, můžete z výsledku výše uvedené rovnice něco málo odečíst. Někdy narazíte na hráče, kteří vás takto dorovnají třeba s K-K nebo A-A. Nezapomeňte si u nich napsat poznámku, že to dělají a v budoucnu je už raději nesqueezeujte.

Snažte se aktivně vyhledávat vhodné okamžiky pro squeeze. Squeezeovat se vyplatí zejména tehdy, když u stolu máte tight image. Nikdy svým soupeřům neukazujte své karty, pokud jste zrovna blfovali - tedy samozřejmě v případě, že vás nikdo nedorovná. Hrajte stejným způsobem i s těmi nejsilnějšími kombinacemi, neboť vaše squeezey získají v budoucnu na důvěryhodnosti. Není nic horšího než několikrát úspěšně ukrást pot squeezeem a pak jen re-raisnout na 10 BB s A-A. Možná to může vypadat, že se vyplatí soupeře vlákat do pastí, ale z dlouhodobého hlediska uděláte nejlépe, když budete hrát stejným způsobem se všemi kartami. Což je v tomto případě all-in.

Krádež blindů z přední pozice

Každý hráč ví, jak důležité je v pozdějších fázích turnaje kradení blindů. Stejně tak všichni vědí, že se z pozdní pozice ve snaze získat blindy raisuje se vším možným. Raise z přední pozice má nicméně stále ještě respekt a většina hráčů si za ním představí velmi dobré karty. Díky tomuto všeobecnému přesvědčení se vyplatí občas navýšit z přední pozice jako úplný bluf. Často tak získáte pot rovnou na místě, a pokud ne tak můžete ještě na vhodném flopu zkusit pokračovat continuation betem. Nezabere-li ani ten, tak to vzdejte, ať nepřijdete o zbytečně mnoho žetonů. Začnete-li raisovat z přední pozice příliš často, lidé si toho rychle všimnou a přizpůsobí se. Hlavně se nesnažte získat pot za každou cenu v případě, že vás někdo dorovná a nesloží ani na flopu. Uvědomte si, že protihráč očekává, že budete mít na svůj preflop raise velmi silné karty (jako je třeba 9-9+ a A-Q+) a je přesvědčen o tom, že má lepší kombinaci.

Než se pustíte do kradení blindů z přední pozice, ujistěte se, že je pro to vhodná situace. Klíčovým faktorem pro úspěšnost této akce je vaše

dosavadní image u stolu. Pokud jste v několika předchozích orbitech pokazdém otevřeli z přední pozice hru raisem, raději se kradení vyhněte. Naopak, pokud jste hráli v poslední době velmi tight, je slušná šance, že vám to projde. Moje standardní range pro navýšení z přední pozice je něco jako 4-4+, A-J+, K-Q a J-10s+. Pokud mám dobrou image a naději na to, že mi můj bluf projde, otevírám z této pozice i s kombinacemi jako jsou 9-7o, 2-2, A-3 nebo 4-3s. Dalším důležitým faktorem je, jací hráči sedí zrovna na blindech. Snažte se krást pouze ve chvíli, kdy jsou hráči na blindech opatrní a tight. Raisovat z přední pozice se slabými kartami vám příliš zisku nepřinese, sedí-li na blindu loose hráč, který jen málokdy složí. Pokud přijde po vašem navýšení re-raise, obvykle byste měli složit. Soupeři od vás budou očekávat poměrně silnou range a budou vás tak nejčastěji re-raisovat pouze s opravdu silnými kartami. Pokud máte ještě dostatečně velké efektivní stacky, může se vyplatit dorovnat re-raise se spekulativními kombinacemi jako je 3-3 nebo 9-8s v naději, že trefíte velmi dobrý flop a připravíte soupeře třeba o celý stack. Rozhodně však složte veškeré kombinace, které mají vysoké reverse implied odds - např. A-J nebo K-Q. Pokud budete používat tento bluf s rozumem a při vhodných příležitostech, tak zjistíte, že krást blindy z přední pozice se vyplatí, přestože za vámi ještě sedí celá řada dalších hráčů.

Hra, když jste pot committed

Celá myšlenka toho být pot committed⁶³ je vlastně zvláštní, neboť pokud přemýšlíte dopředu o možném průběhu hry, měli byste se jen

⁶³ Pot committed = být uvázaný v potu. Hráč, který je pot committed již do hry investoval takové množství žetonů ze svého stacku, že musí dorovnat soupeřovu sázku bez ohledu na to, jak pravděpodobné je, že prohraje.

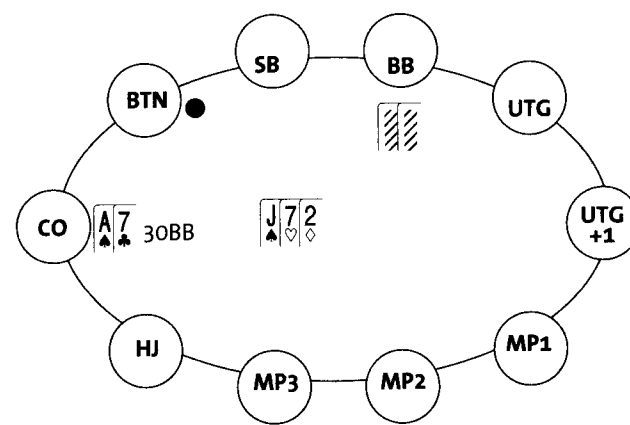
málokdy dostat do situace, ve které jste pot committed a máte správné odds na dorovnání. V jedné z předchozích kapitol jsem se již zmínil o tom, jak důležité je být hráčem, který má při sázení poslední slovo. Tím pádem byste se třeba s draw do podobné situace nikdy neměli dostat. Jak se bude postupně snižovat efektivní velikost stacků, snažte se vyhnout tomu, abyste byli pot committed před flopem s kombinacemi střední síly.

Představte si, že máte ve stacku 40 BB a pod rukou $A\spadesuit-J\clubsuit$. Jeden z hráčů na střední pozici otevře hru raisem na 2,5 BB a vy můžete buď dorovnat nebo navýšit na 7 BB. Pokud se rozhodnete pro re-raise, měli byste mít dopředu rozmyšlené, jak zareagujete na případný all-in. Ve většině případů budete mít odds na dorovnání zhruba 2 k 1 s tím, že vaše equity se bude pohybovat někde okolo 35 %. A v takovém případě byste měli případný all-in dorovnat. Pokud se nesnažíte riskovat, abyste získali hratelný stack, tak byste se měli podobným situacím snažit vyhnout. O re-raisu uvažujte pouze v případě, že máte velmi silné karty, anebo hraje-li váš protivník extrémně loose.

Špatní hráči často rádi říkají, že byli pot committed a museli dorovnat, když přitom měli vcelku snadný fold. Řekněme, že navýšíte na 2,25 BB z pozdní pozice se stackem 30 BB a $A\spadesuit-7\clubsuit$ pod rukou. Dorovná vás tight hráč na big blindu a na flopu se otočí $J\spadesuit-7\heartsuit-2\clubsuit$. Soupeř checkne a na vaši sázku 4 BB zareaguje all-inem ve velikosti 23 BB.

V této chvíli je v potu 38 BB a odds na dorovnání máte 1,6 k 1. Se svou kombinací se ani nepřibližujete nezbytně nutné 40% equity, aby se vám vyplatilo dorovnat. Špatní hráči přesto v těchto situacích nesmírně často dorovnávají s tím, že byli pot committed. S největší pravděpodobností stojíte proti rangi složené z nejvyššího páru (případně lepších kombinací) a středních párů jako je 10-10, 9-9 a 8-8. Proti této rangi

máte šanci na výhru "fantastických" 20 %. Pokud přidáte do soupeřovy range i další kombinace, jako třeba A-7, K-7, 8-7 a 7-6, stejně bude vaše equity pouze okolo 35%.



Pokud váš soupeř nebude blufovat, máte se svým středním párem s nejvyšším kickerem poměrně jasný fold. Něco jiného je, když bude soupeř v této situaci občas i blufovat. Pokud mu však přidáte do range jen tři další kombinace bez páru s jednou overkartou, vaše equity rázem vyskočí někam k 45 % a celé rozhodování je rázem daleko těsnější.

Jako vždy se snažte zejména co nejlépe odhadnout soupeřovu range. Pokud ji budete schopni odhadnout poměrně přesně, stane se řešení problému otázkou pouhé jednoduché matematiky a poker se tak stane jednoduchou záležitostí. Buď budete dostávat dobrou cenu a dorovnáte, anebo ne a složíte. Jednodušší to už být ani nemůže.

Kapitola 13

Hra se stackem 15 - 27 BB

Ve chvíli, kdy efektivní velikost vašeho stacku spadne pod 30 BB, získáte do arzenálu některé nové a velmi účinné zbraně. Soupeři si ve hře proti vám nikdy nebudou moci být jisti, zda nedržíte karty, se kterými jste ochoten jít all-in. Pokud budete mít dobře vybalancovanou range, bude se jim proti vám hrát velmi obtížně. Strach z vašeho případného all-inu je donutí hrát o něco opatrněji a zúžit jejich range pro re-raise před flopem.

Ačkoliv vám budu radit, abyste se stackem této velikosti hráli poměrně tight, nejdůležitější je jako vždy dynamika hry u stolu a soupeři, proti kterým stojíte. Nechají-li vás ostatní hráči krást blindy bez náznaku obrany, kradte je dál, jak vám bude libo. Pokud jsou naopak hráči u vašeho stolu hodně loose, počkejte si na trochu lepší karty a pošlete jim přes jejich raise all-in. Dávejte si pozor na to, co se děje u stolu a hrát se stackem o velikosti 15 až 27 big blindů nebude těžké.

Raise - fold

Ve chvíli, kdy efektivní velikost vašeho stacku spadne pod 27 BB, bude většina soupeřů respektovat vaše raisy buď příliš mnoho, nebo naopak skoro vůbec ne. Měli byste již vědět, že proti tight hráčům se vyplácí raisovat a krást blindy kdykoliv to jde. Mají-li všichni hráči u stolu ve stacku okolo 30 BB, snižuji výši svého preflop raisu na 2,25 BB.

Pokud však mají ostatní hráči u stolu ještě spousty žetonů a já jsem na shortstacku, chci mít se svými preflop raisy alespoň nějaký respekt a navyšuji stále zhruba na 2,5 BB. Se stackem této velikosti se hraje po flopu velmi obtížně, neboť raise a následný continuation bet vás často může stát až třetinu stacku.

Navyšit tu a tam před flopem budete nezbytně nutně muset i v případě, že budete sedět u poměrně aktivního a loose stolu. Nejlepší je raisovat buď z předních pozic (kde budete mít díky předpokládané síle vaší range maximální fold equity), anebo naopak z pozdní pozice. Pokud je hráč sedící na big blindu příliš opatrný a tight, tak byste se měli snažit ukrást blindy kdykoliv to jen půjde.

Pokud vás soupeři re-raisují pokaždé, kdy otevřete hru se svým 20BB stackem, měli byste se zatáhnout a navyšovat pouze s kombinacemi, se kterými jste ochotni dát přes soupeřův re-raise 4bet all-in. Abych měl ve své rangi i nějaké blufy, snažím se před flopem navyšovat i s některými spekulativními kombinacemi. Pro tento účel jsou nejvhodnější kombinace, se kterými se dobře hraje po flopu v případě, že mne soupeř místo re-raisu jen dorovná, například suited connectory. Pokud jsem si jistý, že mne moji protivníci budou často re-raisovat, navyšuji před flopem ze střední a pozdní pozice zhruba s 2-2+, A-10+, K-J+ a se suited connectory. Přijde-li skutečně re-raise od některého z loose hráčů, pošlu mu s 5-5+, A-10+ a K-Q all-in.

Ať již je vaše strategie jakákoliv, snažte se vyhnout bezmyšlenkovitému navyšování před flopem jen proto, že jste v pozdní pozici a hráči před vámi složili. Soupeři si toho brzy všimnou a přizpůsobí tomu svoji hru. Výjimkou je, pokud na blindech sedí mimořádně pasivní a špatní hráči. Na takové hráče se vyplatí útočit a krást jejich blindy, kdykoliv to

jde. Tedy přinejmenším do té doby, než si toho všimnou a začnou se adekvátně bránit.

Ve chvíli, kdy váš efektivní stack spadne někam k 15 big blindům, už nemá smysl raisovat před flopem na 2,25 BB. Raise samotný vás stojí příliš velkou část stacku a tak je často lepší místo něj jít rovnou all-in. Zejména se to vyplatí na pozdní pozici s kartami, se kterými se na flopu nehraje dobře (např. A-6 nebo 3-3). Kombinace typu 9♠-8♠ prostě buď složte před flopem, nebo s nimi dejte rovnou all-in. O normálním raisu na 2,25 BB se vyplatí uvažovat jediné s kartami typu A-J, 9-9 a dalšími velice silnými kombinacemi, se kterými nebudete mít problém na většině flopů hrát o zbytek stacku. Navíc, pokud vás někdo re-raisne all-in před flopem, můžete ho bez dlouhého přemýšlení dorovnat. Pokud vás však někdo re-raisne all-in ve chvíli, kdy jste navýšili před flopem s A-6, budete stát před nepříjemným a velmi těsným rozhodnutím a často se můžete dopustit chyby. Nejlepším řešením je s těmito marginálně silnými kartami před flopem prostě jít all-in. Ušetříte si zbytečné bolesti hlavy, a vaše EV v dlouhodobé perspektivě příliš trhat nebude. V následujících kapitolách toho bude o otevírání hry all-inem ještě daleko více.

3bet all-in

Mít technicky dobře zvládnuté 3betování all-in je pro profesionální hráče naprostá nutnost. Síla re-raisu all-in po soupeřově navýšení před flopem spočívá zejména v tom, že ho většinou přinutíte složit všechny slabší kombinace - tedy za předpokladu, že máte ve stacku ještě dostatečné množství žetonů a tím pádem rozumnou fold equity. Přirozeně je nezbytně nutné si na toto zahrání dobře vybírat soupeře, jinak se

vám snadno může stát, že budete 3betovat all-in s minimální nebo dokonce naprosto žádnou fold equity.

3bet all-in se slabými kartami funguje tak dobře především proto, že soupeři obvykle otevírají hru se širokou rangí (což není nezbytně nutně špatné) a na re-raise skládají příliš často.

Zkuste se zamyslet nad následujícím, i když poněkud extrémním příkladem. Představte si, že sedíte na big blindu se stackem 10 000 žetonů. Na buttonu je hráč, o kterém víte, že raisuje v 100 % případů, kdy k němu ostatní hráči složí. Tento hráč při blindech 250/500 s ante 100 navýší na 1 500, small blind složí a akce je na vás. Za předpokladu, že jste v poslední době hráli relativně tight, tak byste měli jít all-in bez ohledu na karty na ruce. A to zejména v takovém případě, že soupeř otevírá hru se širokou rangí, ale dorovnáva poměrně tight.

Spočítejte si, co se stane. Řekněme, že vás protihráč dorovná v 15 % případů. V 85 % tak získáte pot o velikosti 2 750 žetonů (blindy, ante a soupeřův raise). Ve zbylých 15% budete mít něco jako 35% šanci na výhru potu o velikosti 21 000 žetonů (vašich 10 000, soupeřových 10 000, blindy a ante). V případě dorovnání je tedy vaše equity 7 350 žetonů a celková ztráta 2 650. Když k tomu přidáte zisk z případů, kdy soupeř své karty složí, vyjde vám:

$$2\,750 \times (0,85) - 2\,650 \times (0,15) = 1\,940$$

Vaše akce bude mít tedy z dlouhodobého hlediska očekávaný zisk 1 940 žetonů, což je naprosto fantastické. Uvedený případ je samozřejmě úplně extrémní, protože v praxi bude jen málokterý soupeř z buttonu raisovat 100 % kombinací a další soupeři budou zase dorovnávat váš all-in se širší rangí než je jen 15 %. Na druhou stranu,

vy také nebudete dávat all-in s jakýmikoliv dvěma kartami, takže vaše equity bude nejspíše o něco vyšší než uvedených 35 %. Je však důležité se v podobných situacích dobře orientovat, neboť se s nimi v průběhu turnaje setkáte velmi často.

Kromě toho, že byste měli dávat all-in zejména proti loose agresivním hráčům, měli byste věnovat pozornost i několika dalším faktorům.

Pro úspěch této akce je nesmírně důležitá vaše pozice. Čím lepší pozici máte (a tedy čím méně hráčů za vámi ještě zbývá), tím menší je riziko, že některý z nich najde pod rukou extrémně dobré karty, se kterými váš all-in dorovná. Proti takovému hráči budete mít equity okolo 30 %, a pokud dorovná ještě jeden, spadne vaše equity zhruba na 15 %. Toto riziko nejvíce sníte tak, že si budete pro svůj all-in vybírat vhodné okamžiky, kdy budete mít dobrou pozici.

Snažte se re-raisovat hráče, jejichž range na otevření je pokud možno co nejširší. Většinou to budou hráči nacházející se na pozdních pozicích, a proto se snažte zaměřit pro začátek hlavně na ně. Vhodní kandidáti pro váš all-in jsou hráči, kteří otevřeli hru raisem z hijacku⁶⁴, cut offu, buttonu nebo ze small blindu. Vyhněte se 3betování tight hráčů. Tito hráči obvykle před flopem navyšují pouze s dobrými kartami a jejich range na dorovnání vašeho all-inu se tak nebude příliš lišit od té, se kterou otvírají hru.

Pokud re-raisnete tight hráče, který otvírá 20 % kombinací a all-in dorovná s polovinou těchto karet, hodnoty ve vzorečku se výrazně změni. Vaše akce najednou nebude zisková, ale ztrátová. Řekněme, že se nacházíte ve stejné situaci, jako v předchozím příkladu. Soupeř váš

⁶⁴ Pozice napravo od cut offu a tedy dvě místa od buttonu.

all-in nyní dorovná v polovině případů a ve druhé polovině získáte pot 2 750 (stejně blindy, ante a soupeřův raise, jako minule). V 50 % případů však budete v all-inu s 30% šancí na výhru potu, ve kterém je 21 000 (vašich 10 000, soupeřových 10 000, blindy a ante). Z dlouhodobého hlediska tak bude vaše equity v případě dorovnání 6 300 žetonů při celkové ztrátě 3 700. Očekávaná hodnota vašeho all-inu je tedy:

$$2\,750 \times (0,5) - 3\,700 \times (0,5) = -475$$

Najednou budete místo slušného zisku dlouhodobě ztrátoví. Proto je nesmírně důležité si za cíl vašeho all-inu vybírat loose soupeře.

Nejdůležitějším faktorem, který často přehlíží i turnajoví profesionálové, je však velikost stacků obou hráčů. Za předpokladu, že soupeř má větší stack než vy, váš all-in by měl mít velikost mezi 5 až 10 násobkem jeho původní sázky. Podobně to platí i naopak, tedy v případě, že máte více žetonů vy. Velikost vašeho all-inu by měla být někde mezi 5 až 10 násobkem velikosti jeho stacku. Pokud například někdo raisne při blindech 25/50 na 150 a já mám ve stacku 1 300 žetonů, buď složím, nebo půjdu all-in. Pokud bych však měl ve stacku 2 000 žetonů, nikdy all-in nedám, neboť mám na to prostě příliš velký stack. Postupem času zjistíte, že ideální velikost stacku na re-raise all-in je někde mezi 12 a 30 big blindy. Čím více se bude velikost vaší sázky blížit sedminásobku soupeřova raisu, tím lépe. Ve výše uvedeném příkladu dáváte all-in ve velikosti zhruba sedminásobku soupeřovy sázky a výsledkem je velmi slušný dlouhodobý zisk. Budete-li re-raisovat s větším stackem než je desetinásobek soupeřovy sázky, začínáte riskovat příliš mnoho žetonů. Ve výsledku pak přijdete o větší množství žetonů ve chvíli, kdy vás soupeř dorovná a EV akce bude rychle klesat. Pokud budete re-raisovat se stackem menším než je pětinasobek soupeřovy sázky, bude mít protihráč lepší pot odds a častěji vás dorovná. Přijdete tak

o fold equity a zisk žetonů z těch případů, ve kterých soupeř své karty složí.

Jestliže je 3bet all-in tak dobrý a výdělečný, proč nedávat all-in pokaždé, když nějaký loose hráč před flopem navýší? Odpověď je prostá. Vaši soupeři si toho všimnou a přizpůsobí se. Začnou vás dorovnávat se širší rangí, přijdete tak o fold equity a vaše akce bude najednou -EV. Navíc, pokud vás někdo dorovná, v 65 % případů prohrájete, turnaj pro vás končí a vy přijdete o možnost udělat někdy v budoucnosti lepší +EV zahrání. To by mělo samo o sobě stačit, abyste se do podobných dobrodružství nepouštěli příliš často. Snažte se také vyhnout tomu, abyste re-raisovali neustále toho samého protihráče. Pokud někomu pošlete přes jeho raise all-in třikrát po sobě, nakonec vás nejspíše dorovná s daleko širší rangí než obvykle.

To mě přivádí k tomu, s jakými kartami tedy vlastně dávat all-in přes raise agresivního loose soupeře. Pokud si myslíte, že vás soupeř dorovná velmi často, tak byste ho měli re-raisoval pouze se silnými kombinacemi. Naopak proti soupeřům, kteří nejspíše složí, můžete re-raisoval se širokou rangí. Zkuste si do výše uvedené rovnice dosadit vlastní range a chvíli si hrát s výpočty. Zanedlouho budete mít poměrně jasnou představu, s jakými kartami si můžete dovolit dávat all-in proti různým typům soupeře. Nejlepšími karetními kombinacemi na re-raise all-in jsou v zásadě všechny páry, velké karty a suited connectory, se kterými budete mít slušnou equity proti rangi většiny soupeřů. Dalšími dobrými kombinacemi jsou pak karty obsahující eso, neboť se tím snižuje šance, že bude mít eso na ruce i soupeř a navíc budete mít v případě dorovnání jen málokdy horší equity než 30 %.

Teď, když už víte, že byste měli poměrně často re-raisoval all-in, vyvstává další otázka, a to kdy se vyplatí soupeřovo navýšení před flopem jen

dorovnat? Já se obvykle snažím dorovnávat především soupeře, kteří se na flopu příliš často vzdávají, anebo naopak soupeře, kteří pro změnu pokaždé pokračují continuation betem. Hráče, který na netrefeném flopu většinou jen checkne a složí, se vyplatí před flopem spíše jen dorovnat. Pokud na flopu následně jen checkne (a tím se přizná, že nic nemá), můžete vsadit a získat tak pot. Naopak proti soupeřům, kteří bez ohledu na flop pokaždé pokračují continuation betem, se vyplatí často na flopu raisnout all-in. Budete-li si vybírat vhodné boardy, které málokdy trefují jejich preflop range, obvykle je přinutíte složit a získáte velmi pěkný pot. Sami byste však měli mít na flopu nějaké outy pro případ, že vás soupeř dorovná. Obvykle vám však budou stačit třeba overkarty, nebo gutshot s overkartou a podobně. Obecně se dá říci, že proti soupeřům, kteří hrají špatně po flopu (a vy to o nich víte), se vyplatí s kombinacemi typu A-A, 5-4s nebo 2-2 jen dorovnat. S kartami s nimiž se po flopu hraje špatně (například A-x, K-x nebo 9-7o) je však lepší jít raději all-in před flopem.

Proti soupeřům, kteří dobře ovládají hru po flopu, je lepší jít rovnou all-in se všemi kombinacemi, se kterými byste proti nim rádi hráli. Samotné dorovnání už vás bude stát značnou část stacku a navíc budete stát proti soupeři, který bude schopný často po flopu získat pot na váš úkor. V praxi to znamená, že s kartami typu 5-4s, 4-4, J-10o, K-Qs, A-A byste měli jít all-in rovnou před flopem. Problém s pouhým dorovnáním před flopem s kombinací jako je třeba A-A je ten, že zkušený soupeř bude vědět, že na tomto místě byste nikdy nedorovnali bez extrémně silné handy. Dorovnáním tak soupeři vlastně ukážete sílu svých karet, a to není nikdy dobře.

Jak se bránit tomu, když navýšíte a někdo vám dá all-in? Pokud se nacházíte na buttonu a oba hráči na blindech mají stack ideální

velikosti pro re-raise all-in (tedy ve velikosti pěti až deseti násobku vašeho raisu), měli byste své slabší kombinace místo pokusu o krádež blindů prostě složit. V pokeru není žádné takové pravidlo, které by vás nutilo raisovat z pozdní pozice prakticky s čímkoliv. Se širokou rangí můžete z pozdní pozice raisovat tehdy, mají-li hráči za vámi stack menší nebo větší než je 5 až 10 násobek vaší sázky. Pokud vám soupeř dá all-in za pár žetonů navíc, budete mít výborné odds na dorovnání a naopak. A naopak, pokud vám dá re-raise all-in protihráč s výrazně větším stackem, můžete své karty jednoduše složit. Čemu se však snažte vyhnout, jsou situace, ve kterých navýšíte s něčím jako K-4s, soupeř vám dá all-in a vy budete mít odds na dorovnání 1,8 k 1. Se slabými kartami obecně platí, že all-in se vyplatí dorovnat vždycky, když vám bude stačit na vítězství 30 % a méně, zatímco ve chvíli, kdy budete potřebovat 45 % a více, obvykle můžete bez většího přemýšlení složit. S K-4s budete však potřebovat při odds 1,8 k 1 zvítězit ve zhruba 38 % případů, což bude tak nějak odpovídat vaší šanci na vítězství. Pokud je pravděpodobné, že vás jeden ze soupeřů re-raisne all-in, neměli byste prostě ve výše uvedené a ani v jiných podobných situacích raisovat vůbec.

Výše vašeho preflop raisu hraje rovněž nezanedbatelnou roli. Pokud navýšíte méně, budete mít horší odds na dorovnání a naopak budete mít lepší odds, navýšíte-li více. Jeden z mých švédských přátel mi kdysi řekl, abych pokaždé navýšil alespoň o tolik, abych už vždycky musel po případném all-inu dorovnat. Ačkoliv si myslím, že je to trochu přehnané, je na tom, co říkal, hodně pravdy. Rozhodně se totiž chcete vyhnout hraničním situacím, ve kterých navýšíte před flopem se slabými kartami, přijde all-in a vy se budete muset rozhodnout, zda dorovnat či složit. Rozdíl mezi složením či dorovnáním bude velmi těsný a často se tak při rozhodování dopustíte chyby.

Snažte se vždy přemýšlet o tom, jak velký stack vám zůstane v případě, že soupeřův all-in dorovnáte a vyhrajete, dorovnáte a prohrajete - nebo když prostě složíte. Při úvahách o tom, zda dorovnat re-raise, musíte také zvážit, jaký typ hráče vám dal all-in. Pokud to byl nějaký mladý online hráč, jehož herní styl je hodně aktivní a agresivní, nebojte se ho dorovnat s relativně slabými kartami. Kombinace jako A-10 nebo K-J budou obvykle proti jeho rangi na re-raise all-in více než dobré. Je to vlastně taková hra - kdo první uhne, prohraje. On ví, že je vaše range na raise před flopem z pozdní pozice ohromně široká a proto se nebojí poslat vám all-in se širokou rangí. Lidé však občas zapomínají na to, že já vím o tom, s jak širokou rangí mi dávají all-in a proto se nebojím je dorovnat i se slabšími kombinacemi. Pokud budu hrát proti někomu, o kom vím, že rád a často 3betuje all-in, budou mi na dorovnání se širokou rangí stačit odds 1,5 k 1 a lepší. Důvodem není jen to, že si myslím, že budu mít potřebných 40 % na výhru, ale především snaha ukázat soupeři, že se nebojím dorovnat. Doufám, že si to soupeř přišťe dobře rozmyslí, než mi zase pošle all-in. Kromě toho se zásadním způsobem změni velikost našich stacků, ať už dopadne výsledek souboje jakkoliv. V lepším případě přijde soupeř o všechny své žetony a já od něj budu mít pokoj. V horším případě bude mít najednou ve stacku příliš mnoho žetonů na to, aby mi mohl posílat rovnou all-in přes můj raise před flopem. Tak či onak, ve výsledku bude situace jednodušší a přehlednější.

To, že některý z hráčů za vámi má optimální stack na re-raise all-in, ještě neznamená, že to také pokaždé udělá. Nebuďte paranoidní, i ti nejlepší a nejagresivnější hráči mají nějaké požadavky a nároky na karty než půjdou all-in. Pokud jsou hráči na blindech tight a ještě jste je neviděli re-raisovat all-in, snažte se jim krást blindy dokud to půjde a nezačnou se bránit. Měli byste se však snažit krást blindy i ve

chvíli, kdy tam sedí agresivní hráči. Začnete-li hrát příliš opatrně a tight, soupeři se vaší hře přizpůsobí a přestanou vám dávat all-in se slabými kartami a ve výsledku vám tak nikdo nezaplatí ty opravdu dobré. Hlavně se však probouha nenechte semlít blindy jen proto, že se bojíte, že vám soupeři pokaždé dají all-in.

Existuje určitá skupina hráčů, kteří proti loose hráčům používají malé re-raisy bez ohledu na velikosti stacků. Jsou přesvědčeni o tom, že po jejich re-raisu jim dá soupeř all-in pouze s těmi nejsilnějšími kartami, načež mohou ještě bezpečně složit. Představte si například, že máte při blindech 100/200 ve stacku 4 000 žetonů. Jeden z hráčů s větším stackem, než máte vy, navýší z pozdní pozice na 600 a vy se ho rozhodnete re-raisnout na 1 600. Soupeř dá all-in a v potu je nyní 5 800 žetonů, přičemž na dorovnání máte 2 400 žetonů. V praxi to znamená, že potřebujete zvítězit alespoň ve 29 % případů, aby se vám vyplatilo dorovnat. Nedokážu si příliš představit, že byste mohli s takto dobrými odds své karty ještě složit, neboť jen málokdy potkáte soupeře, proti jehož rangi budete mít méně než 30% šanci na vítězství. Tito hráči navíc předpokládají, že přes jejich re-raise půjde soupeř all-in jen a pouze s těmi nejsilnějšími kombinacemi, což je naprosto mylná představa. Úplně nejhorší, co mohou tito hráči udělat je re-raisnout někoho s A-Q nebo 6-6 a následně složit na all-in. S těmito kombinacemi na tom budete špatně jen málokdy, naopak budete mít často proti soupeřově rangi equity okolo 50 %. Tito lidé často obhajují svůj fold tím, že by dávali v sázku turnajový život. To je sice pravda, ale na druhou stranu, když se dostanete do situace, ve které vám stačí vyhrát ve 30 % případů, a máte přitom 50% equity, musíte prostě dorovnat bez ohledu na to, jestli jste nejlepší hráč na světě. Snažte se za každou cenu vyhnout tomu, abyste se dostali do situace, ve které máte vynikající odds na dorovnání a následně složíte. Taková hra je velmi silně -EV.

Kapitola 14

Hra se stackem 5 - 15 BB

Jsou hráči, kteří si o sobě myslí, že patří mezi nejlepší hráče na shortstacku. Jsou přesvědčeni o tom, že hra na shortstacku vyžaduje um a schopnosti srovnatelné s prací hodinářského mistra. Ve skutečnosti je to trochu jinak. Vše co je ke hře na shortstacku potřeba, je odhadnout soupeřovu range, vzít si tužku a papír a spočítat si optimální strategii, kdy dát all-in, a kdy ho případně dorovnat.

V následující kapitole vás čeká poměrně dost výpočtů. Je to dáno tím, že s malými efektivními stacky se poker stává do značné míry jednoduchou hrou čísel. Pokud vás matematika moc nebaví, tak ji prostě přeskočte. Budete-li se držet mých obecných doporučení, vše bude v naprostém pořádku. Kromě nějakého toho počítání se v následující kapitole dozvíte, jak využívat shortstack jako obušek, se kterými své soupeře zatlučete do země.

Na shortstack spadnete nejčastěji v době, kdy se blíží turnajová bublina⁶⁵ a vyplácené příčky jsou nedaleko. Na bublině je podstatně výhodnější být hráčem, který all-in dává, než hráčem, který ho dorovná. Buďte připraveni, s blížící se bublinou, patřičně rozšířit svou range na all-in a naopak, zúžit range na dorovnání. Tyto koncepty podrobně rozeberu v druhém díle této knihy.

⁶⁵ Bublina je fáze turnaje, ve které zbývá posledních pár hráčů do peněz (ITM)

Kdy dávat all-in

Být na shortstacku mi vlastně vůbec nevadí. Ve skutečnosti to mám docela rád, neboť pokud nejste příliš tight, je těžké udělat nějakou větší chybu. Možná je to trochu paradoxní, ale hrát na shortstacku příliš tight vám přinese o poznání horší výsledky, než když budete dávat all-in každou druhou handu. Budete-li příliš opatrní, velmi rychle vás semelou blindy a ante. Představte si, že jste na buttonu se stackem 10 BB a pod rukou máte 9♠-7♣. Pokud hráči před vámi své karty složí, tak byste měli dát jednoduše all-in. Rozhodnete-li se zahodit a vyčkat ještě jeden orbit zjistíte, že máte najednou ve stacku již jen 7 BB (za předpokladu, že jsou ve hře i ante). Kdybyste přitom dali all-in, měli byste i po zaplacení příštích blindů stále ve stacku 10 BB. Tedy za předpokladu, že by vás nikdo nedorovnal. Když už jsme se dostali k ante, po zbytek této kapitoly budu automaticky předpokládat, že ante ve hře jsou. Ale abych se vrátil zpátky, vyčkat jedno jediné kolo vás bude stát takové množství žetonů, že dojde k výraznému snížení vaší fold equity. Navíc, pokud vyčkáte a následně zdvojnásobíte svůj stack, zjistíte (s trochou nadsázky), že jste tam, kde jste byli a máte stejně žetonů, jako v minulém kole. Musíte se obrnit trpělivostí a být připraveni dát all-in pokaždé, když soupeři před vámi své karty složí. Platí to zejména, když sedíte na pozdní pozici a ve chvíli, kdy jsou hráči na blindech hodně tight.

Dávat all-in se širokou rangí má i další pozitivum, a to že zvyšuje varianci. V počátečních fázích turnaje, kdy mají hráči ještě velké efektivní stacky, jsem vám doporučoval varianci minimalizovat pomocí různých nástrojů, jako je například pot control. Nicméně v této fázi turnaje již vyšší variance není na škodu, zejména nacházíte-li se v dobré pozici. Například, budete-li hrát se stackem 50BB zatímco ostatní hráči jen

s 10BB, budete mít vynikající šanci na vítězství v celém turnaji. A to je koneckonců váš hlavní cíl.

Řekněme, že jste na buttonu se stackem 12 BB a všichni ostatní hráči před vámi své karty složí. V potu je díky blindům a ante zhruba 3 BB. Pokud nyní půjdete all-in s jakýmkoliv dvěma kartami, budete mít proti pravděpodobné rangi na call odhadem 35% equity. Za předpokladu, že vás hráč na small blindu dorovná v 15 % případů a hráč na big blindu ve 20 %, budete celkově dorovnání ve 35 % případů (nepočítaje chvíli, kdy vás dorovnájí oba soupeři, což se příliš často nestane). Takže v 65 % případů soupeři složí a vy získáte pot 3 BB. Ve 35 % případů některý ze soupeřů váš all-in dorovná a vy budete hrát o 27 BB s průměrnou equity 35 %. Očekávanou hodnotu své akce si můžete spočítat následovně:

$$0,65 \times (3) + 0,35 \times [27 \times (0,35) - 12] = 1,95 - 0,89 = 1,06 \text{ BB}$$

Výsledky se mohou trochu měnit v závislosti na tom, s jak širokou rangí vás protihráč dorovná, neboť se o něco zvýší vaše equity. Čím menší je váš efektivní stack, tím více se v podobných situacích vyplatí jít all-in. Proto neváhejte ve chvíli, kdy ostatní hráči složí, dávat z buttonu all-in s opravdu hodně širokou rangí. Pokud ve hře nejsou ante, o něco svou range zužte, neboť v potu, který chcete ukrást, bude méně žetonů. V naprosté většině případů však budou v této fázi hry ve hře již dávno ante nezanedbatelné velikosti. O to více se vyplatí dávat all-in se širokou rangí.

V této kapitole vás seznámím se svou strategií pro hru na shortstacku a s tím, s jakými kartami a z jakých pozic obvykle dávám all-in. Za předpokladu, že budete vědět, s jakými rangemi vás budou soupeři dorovnávat, můžete si spočítat optimální range pro váš all-in. Existují

dokonce počítačové programy, které jsou schopné to udělat za vás. V praxi ovšem nikdy nebudete mít jistotu, jak často a s jakými kartami vás protihráči dorovnají. Proto jsem si pro vás připravil nějaké obecné zásady, které vám pomohou se zorientovat. Sedíte-li u tight stolu, můžete chodit all-in s více handami než normálně. Pokud jsou vaši soupeři loose a často dorovnávají, zvyšuje se hodnota kombinací typu A-x, zatímco spekulativní karty, jako třeba 5♠-4♠, hodnotu ztrácejí. Je nesmírně důležité sledovat neustále dění u stolu a všimnout si hry svých soupeřů. Naprosto jasný all-in se tak totiž velmi snadno může změnit v naprosto jasný fold.

Z předních pozic by měla být vaše range na all-in stále poměrně tight i přesto, že jste na shortstacku. Pokud máte ve stacku stále ještě něco jako 15 BB, doporučuji vám otevírat hru standardním raisem na 2,25 BB. Na přední pozici hraji v naprosté většině případů pouze s velmi silnými kombinacemi, neboť za mnou sedí ještě plný stůl hráčů, kteří snadno mohli dostat dobré karty. Aby byla vaše range pro raise z přední pozice dobře vybalancovaná, potřebujete tu a tam navýšit jako pouhý bluf. Já osobně k tomu nejraději používám spekulativní kombinace, jako jsou třeba suited connectory. S nimi mám alespoň naději na flop něco trefit v případě, že se mně někdo rozhodne před flopem dorovnat. Se stackem o velikosti 15 BB z těchto pozic obvykle navyšuji s rangí 6-6+, A-J+, K-Q a nějakými suited connectory. Stojí za to ještě jednou zdůraznit, jak nesmírně tight je tato range. Je to dáno tím, že soupeři vám dají all-in se všemi relativně silnými kombinacemi a proto potřebujete karty, která jsou o něco silnější než jejich range. Pokud navýšíte a skutečně přijde re-raise all-in, složte K-Q, všechny suited connectory a menší páry a se zbytkem dorovnejte.

Jsem-li na přední pozici s o něco menším stackem okolo 10 big blindů, dávám už rovnou all-in se všemi kartami, se kterými se chci pustit do hry. Pokud navýšíte se slabší kombinací na 2,25 BB a někdo vás re-raisne all-in, obvykle budete mít odds na dorovnání zhruba 1,5 k 1 a těžké rozhodování, zda dorovnat či složit. Daleko lepší je se těmto těžkým rozhodnutím vyhnout a dát před flopem rovnou all-in. Z přední pozice by měla vaše range na all-in být něco jako 5-5+, A-10+, K-J+ a vyšší suited connectory.

Pokud se dostanete do nepříjemné situace, že váš stack spadne k 6 BB (čemuž byste se měli snažit za každou cenu vyhnout), můžete jít all-in z přední pozice s velmi širokou rangí. Dorovná-li vás některý z hráčů za vámi a blindy složí, budete mít obvykle odds 2 k 1. Vzhledem k tomu, že naprostá většina kombinací bude mít po dorovnání equity alespoň 33 %, můžete jít all-in s opravdu leccíms. Já osobně bych v takové situaci otevíral hru s 2-2+, A-2+, K-8+, Q-9+, J-9+, se všemi suited connectory a jakýmkoliv dvěma kartami v barvě vyššími než sedmička. Na první pohled to může vypadat bláznivě, ale nezapomínejte na to, že se stackem této velikosti je hrozba, že vás semelou blindy velmi aktuální. A není nic horšího než se v turnaji nechat semlít blindy, neboť tak přijdete o stack, který měl ještě nějakou naději na záchranu, a místo něj se dostanete do beznadějně situace s naprosto nulovou equity.

Ze střední pozice se stackem o velikosti 15 BB stojí za to dávat rovnou all-in se všemi kartami, se kterými se chcete pustit do hry. V případě, že jen navýšíte před flopem, budou soupeři očekávat, že tak činíte s poměrně širokou a rangí a budou vás častěji re-raisovat all-in. Nedávejte zbytečně soupeři šanci, aby vás přehrál. S těmi nejsilnějšími kartami (10-10+ a A-Q+) můžete učinit výjimku, jen před flopem navýšit na

2,25 BB a s chutí dorovnat případný soupeřův all-in. Pokud vás některý z hráčů před flopem jen dorovná, není to konec světa. Stále máte extrémně silnou kombinaci, se kterou se navíc na flopu hraje velice dobře.

Navýšíte-li před flopem na 2,25 BB s A-K nebo 10-10 a soupeř, který vás dorovnal, dá na flopu J-5-3 z první all-in, musíte být připraveni dorovnat. Bez ohledu na to, jak špatný flop se otočil, stále máte výrazně silnější kombinaci než je jeho range. Stejně tak v případě, že jen checkne, byste měli dát all-in. V potu je 7 BB, o které se vyplácí se zbývajícím stackem 12 BB bojovat. Se slabšími kombinacemi, jako je třeba 2-2+, A-8+, K-10+, Q-10+, J-10+ a suited connectory, jděte rovnou před flopem all-in. Do své range můžete ještě občas přidat nějaké dobré karty v barvě, například J♥-8♥ nebo 10♦-8♦. Opět to může působit dojmem, že se jedná o zbytečně širokou range, ale věřte mi, že s ní získáte mnoho žetonů. Budete-li sedět u stolu s natolik dobrými hráči, kterým bude jasné, že před flopem na 2,25 BB navyšujete pouze s extrémně dobrými kombinacemi, začněte dávat rovnou all-in s celou svou rangí.

Se stackem o velikosti 10 BB můžete ze střední pozice dávat all-in ještě s daleko širší rangí. Myslím, že by vám už mělo být poměrně jasné, na čem nejvíc záleží při rozhodování, zda složit nebo jít all-in. Čím menší efektivní velikost stacku a čím lepší pozice, tím více karetních kombinací byste měli poslat all-in. Z této pozice otevírám hru s rangí něco jako 2-2+, A-6+, K-9+, Q-9+, J-9+, 10-9, se všemi suited connectory a jakýmikoliv dvěma kartami v barvě s králem, případně se dvěma kartami v barvě vyššími než šestka.

Na pozdní pozici máte nejvyšší možnou fold equity, neboť je za vámi již jen velmi málo hráčů, kteří vás mohou dorovnat. Svou range bys-

te se však měli snažit do určité míry přizpůsobit hráčům, kteří sedí za vámi. Pokud jsou schopni dorovnávat se širokou rangí, měli byste ze své range vypustit kombinace složené ze dvou nízkých karet. Na druhou stranu, pokud hrají příliš tight, můžete jít all-in s jakýmikoliv dvěma kartami. Zopakuji to ještě jednou, neboť je to nesmírně důležité. Všimněte si, jak hráči za vámi hrají, s čím vás asi budou dorovnávat a s čím si myslí, že vy nejspíše dáváte all-in.

Při stanovování range pro all-in z pozdní pozice rozlišujte, zda sedíte na buttonu nebo cut offu. Možná to tak nemusí na první pohled vypadat, ale je skutečně velký rozdíl, jestli za vámi sedí o jednoho hráče navíc. Řekněme, že sedíte na cut offu a button váš all-in před flopem dorovná v 8 % případů, small blind také v 8 % a big blind v 15 %. Pravděpodobnost, že vás někdo dorovná, se zvýšila z 23 % (kdybyste raisovali z buttonu) na 31 % na cut offu. V praxi to znamená, že na all-in z cut offu musíte mít o něco silnější range.

Se stackem o velikosti 10 BB budu z cut offu dávat all in s rangí 2-2+, A-2+, K-8+, Q-8+, J-8+, 10-7+, 9-8, se všemi suited connectory a jakýmikoliv dvěma kartami v barvě s králem, případně se dvěma kartami v barvě vyššími než šestka. Z buttonu pak půjdu all-in s 2-2+, A-2+, K-2+, Q-5+ a jakýmikoliv dvěma kartami vyššími než šestka. To už je hodně široká range, přesto se můžete s tím, jak se stále zmenšují efektivní stacky, dostat do situace, kde budete moci jít all-in ještě s více kombinacemi.

Se stackem okolo 6 BB můžete z cut offu poslat už prakticky všechno s výjimkou těch opravdu nejhorších karet. Já osobně bych zde složil 10-2 až 10-5, 9-2 až 9-4, 8-2 až 8-4, 7-3, 7-2, 6-3, 6-2, 5-3, 5-2, 4-2 a 3-2. Se všemi ostatními kombinacemi bych šel před flopem all-in. I s těmi nejhoršími kombinacemi máte equity okolo 30 %, což už skoro stačí

na to, aby se vám vyplatilo dát all-in do tří hráčů za vámi. Řekněme, že hráči za vámi dorovnají váš raise ve 20 % případů. Pokud to dosadíme do rovnice, vyjde nám $0,4 \times (3) + 0,6 \times [14 \times (0,3) - 6] = 0,12$ a tedy velice těsný výsledek. Jak už jsem vám několikrát řekl, těmto v zásadě neutrálním EV situacím je lepší se vyhýbat.

Z buttonu dám all-in bez ohledu na to, jaké karty mi rozdali. Řekněme, že hráč ze small blindu vás dorovná ve 20 % případů, stejně tak jako hráč na big blindu. Pokud to dosadíte do rovnice, vyjde vám:

$$0,6 \times (3) + 0,4 \times [14 \times (0,3) - 6] = \text{očekávaný zisk } 1,08 \text{ BB}$$

A to ještě přepokládám, že mne dorovnají ve chvíli, kdy mám ty úplně nejhorší karty. S lepšími kombinacemi na tom budu ještě o poznání lépe. Pokaždé, když se dostanete do situace, ve které vám případný all-in přinese z dlouhodobého hlediska equity 1 BB (tedy 1/6 vašeho stacku), měli byste do toho jít.

Při hře ze small blindu záleží především na stylu hry vašeho protivníka na big blindu. Pokud dorovnáva poměrně loose, měli byste dávat all-in s o něco silnější rangí, než doporučuji. Ačkoliv, ani loose hráči obvykle nedorovnají all-in za 15 BB s něčím jako Q-8, takže není příliš pravděpodobné, že by vás dorovnával s rangí širší než 40 %. Můžeme to převést na poměrně triviální příklad z matematiky. Řekněme, že soupeř na big blindu dorovná váš all-in 15 BB s 30 % karetních kombinací (jeho range bude nejspíše ještě o něco více tight). Dosadíte-li to do rovnice, vyjde vám:

$$0,7 \times (3) + 0,3 \times [32 \times (0,38) - 15] = \text{očekávaný zisk } 1,7 \text{ BB}$$

Budete-li dávat all-in se 100 % všech karetních kombinací, budete mít proti soupeřově rangi na dorovnání 30 % naději na výhru 38 %. Pokud

váš soupeř bude dorovnávat jen s 20% rangí, rovnice se změní, ale váš očekávaný zisk bude stále 1,7 BB:

$$0,8 \times (3) + 0,2 \times [32 \times (0,36) - 15] = 1,7 \text{ BB}$$

Někteří soupeři vás dokonce dorovnají pouze s nejlepšími 10 % karetních kombinací. Vaše equity se sice propadne na 32 %, ale ve výsledku na tom budete ještě daleko lépe:

$$0,9 \times (3) + 0,1 \times [32 \times (0,35) - 15] = 2,2 \text{ BB}$$

Jednoduše řečeno, ze small blindu dávejte all-in naprosto se vším, s výjimkou případů, kdy vás bude soupeř ochoten dorovnat s velmi širokou rangí.

Spadne-li váš stack někam k 6 BB, stále byste měli ze small blindu dávat all-in s jakýmikoliv dvěma kartami. Soupeř vás sice bude dorovnávat o poznání častěji, přesto se vám to vyplatí. Řekněme, že budete dávat all-in se 100 % všech kombinací a soupeř dorovná v polovině případů:

$$0,5 \times (3) + 0,5 \times [12 \times (0,42) - 6] = 1,02 \text{ BB}$$

V zásadě se dá říct, že na shortstacku se z pozdní pozice vyplatí raisovat all-in prakticky vždy bez ohledu na karty. Vždy záleží především na efektivní velikosti vašeho stacku. Se stackem 15 BB buďte raději opatrnější, neboť byste se snadno mohli dopustit hrubé chyby. Když mi bylo 18 let, hrával jsem často Sit and Go turnaje a neustále jsem v nich dával z předních pozic all-in s A-x za 10 big blindů. Pak se na internetu objevil první program, který byl schopen spočítat EV mého all-inu a já si uvědomil, jak neskutečně velkých chyb jsem se dopouštěl a rychle to napravil. Na předních pozicích je potřeba hrát poměrně tight i se stackem okolo 10 BB. S menším stackem pak můžete dávat all-in

s daleko více kombinacemi. Z pozdní pozice se naopak vyplatí jít all-in s jakýmkoliv dvěma kartami - tedy za předpokladu, že vás některý ze zbylých soupeřů nebude dorovnávat s neobvykle širokou rangí.

Rovněž se snažte nedávat all-in pokaždé, když ostatní hráči před vámi složí. Soupeři si toho jinak všimnou a brzy tomu přizpůsobí svou hru. Proto se čas od času vyplatí s 11 BB na buttonu některé nejhorší kombinace složit. Sice se možná připravíte o marginální +EV situaci, ale vše se vám více než vrátí na fold equity, kterou tím získáte, až se příště rozhodnete jít all-in. Pokud bych však měl na buttonu se stackem 7 BB na ruce 9-4 a měl si vybrat mezi tím, nedat nikdy all-in nebo ho dát pokaždé, vybral bych si to druhé. Tedy za předpokladu, že bych měl alespoň nějakou fold equity.

Před vámi jsou limpeři

Čas od času uvidíte i v turnajích s velkým buy-inem, že některý z hráčů před flopem jen limpne u stolu, kde mají všichni shortstack. To nejdůležitější, co potřebujete zjistit je, zda je to typ hráče, který se chce jen levně podívat na flop nebo se snaží s velmi silnými kartami chytit do pastí nějakého agresivnějšího hráče za ním. Nejlepší strategie je respektovat jeho první limp a nepouštět se s ním zbytečně do křížku, ale ve chvíli, kdy ho uvidíte znovu limpovat, na něj začít útočit. Dávejte si však pozor na záluďnější hráče, kteří jsou schopni mít dobře vybalancovanou range i pro limp v těchto pozicích.

Řekněme, že jeden z hráčů před vámi na střední pozici limpne, small blind dorovná a vy sedíte na big blindu se stackem 10 BB a náhodnými dvěma kartami na ruce. Otázka zní, měli byste jít all-in za předpokladu,

že vás limper dorovná ve 30 % případů s nejlepšími 15 % karetních kombinací a small blind složí (což skoro vždy udělá)? Dosadíte-li to do rovnice, vyjde vám:

$$0,7 \times (5) + 0,3 \times [23 \times (0,31) - 10] = \text{očekávaný zisk } 2,6 \text{ BB}$$

To je naprosto fantastický výsledek. V praxi to znamená, že byste měli proti často limpujícím hráčům dávat all-in s velmi širokou rangí. Teď se však ještě podívejme na to, co se stane ve chvíli, kdy má soupeř na svůj limp nejlepších 10 % karetních kombinací a na váš all-in nikdy nesloží:

$$0 \times (5) + 13 \times [23 \times (0,31) - 10] = \text{očekávaný zisk } -2,87 \text{ BB}$$

Z čehož jasně vyplývá, že pokud je soupeřovou strategií limpovat se silnými kombinacemi a dorovnávat případný all-in, měli byste se mu vždy vyhnout.

Na výše uvedeném příkladu je jasně vidět, jak nesmírně důležité je mít nějakou fold equity. Se stackem o velikosti 6 BB už nebudete mít ani zdaleka tak velkou fold equity a tím pádem už váš all-in nebude tak ziskový. Pokud přesto soupeři alespoň občas zahodí, vyděláte na tom tolik, že to více než pokryje vaše ztráty v případě, že vás někdo dorovná. Ziskovost vaší akce zcela závisí na tom, jak často vás soupeř dorovná. Není neobvyklé setkat se s hráči, jejichž range pro limpování je naprosto nevyvážená. Snažte se co nejrychleji přijít na to, na jakou stranu je jejich range vychýlena a začít to využívat ve svůj prospěch.

Pokud bude ve hře více limperů, musíte to započít i do rovnice. Ve výsledku však obecně stále platí, že je nejdůležitější dávat all-in tehdy, je-li první limper loose a často své karty složí a naopak foldovat ve chvíli, kdy hraje tight. Druhý limper bude mít často na ruce malý pár,

se kterým se vás občas rozhodne dorovnat. Proto byste neměli dávat all-in se 100 % kombinací, ale volit na to karty typu J-7, které budou proti malému páru coinflip.

Řekněme, že první limper dorovná ve 30 % případů s nejlepšími 10 % karet-ních kombinací a druhý limper dorovná také ve 30 % případů s malým párem (2-2, 3-3, 4-4, 5-5 nebo 6-6). Dáte-li all-in se stackem 10 BB, vyjde vám:

$$0,4 \times (5,5) + 0,3 \times [0,31 \times (23) - 10] + 0,3 \times [0,43 \times (23) - 10] = 1,31 \text{ BB}$$

Za povšimnutí stojí, že na rangi druhého limpera ve výsledku vlastně nezáleží. Ve chvíli, kdy se s ním dostanete do all-inu, budou v potu extra 3 big blindy (díky blindům a ante) a vy tak budete mít se svou 43% equity proti malým pářům více než dostatečné pot odds.

Čím více je ve hře limperů, tím častěji byste měli dávat all-in se středně silnými kombinacemi, jako jsou třeba J♠-10♣ nebo Q♥-8♥. Tedy stále za předpokladu, že je první limper loose a často své karty zahodí. Jak jsme si spočítali ve výše uvedené rovnici, vliv následných limperů na výsledek handy je vlastně zanedbatelný, neboť dorovnají opravdu jen málokdy. Co je však důležité, do více limperů dávejte all-in alespoň se 7 BB. Se stackem o velikosti 5 BB nebudete mít v podobných situacích prakticky žádnou fold equity. Na druhou stranu, pokud je více limperů a v potu je již opravdu hodně žetonů, může se vyplatit si o ně zahrát i s velmi širokou rangí.

Představte si, že je v potu pět limperů a vy dáte z buttonu all-in za 7 BB, aniž byste se podívali na karty. Pro zjednodušení můžete předpokládat, že budete mít v případě dorovnání equity ve výši 35 % a skoro vždy vás alespoň jeden z hráčů dorovná. Očekávaný zisk vaší akce bude:

$$0,1 \times (9) + 0,9 \times [0,35 \times (21) - 7] = 1,22 \text{ BB}$$

Povšimněte si, že i přestože máte tak nízkou equity, extra žetony v potu ji natolik kompenzují, že se vám vyplatí jít all-in s jakýmkoliv dvěma kartami. Za povšimnutí stojí ještě jedna věc - pokud nebudete mít vůbec žádnou fold equity, bude váš all-in z hlediska EV neutrální.

Jak jste si možná všimli sami, nezahrnul jsem do výpočtů možnost, že váš all-in dorovná více hráčů, přestože se to občas stane. Obvykle k tomu dojde tehdy, pokud mají limpeři ještě poměrně velké efektivní stacky a vy jste dali all-in jako jediný shortstack u stolu. Pokud je vašich 7 BB v porovnání se stacky ostatních hráčů zanedbatelných, snažte se nedávat all-in se širokou rangí, neboť nebudete mít prakticky žádnou fold equity.

Přestože jsem vám na výše uvedených příkladech ukázal, nakolik se vyplatí dávat all-in, neměli byste ho dávat úplně pokaždé a to ani, když je původní limper velice loose. Pokud hráč na UTG limpne a vy jste druhý na řadě, měli byste většinou složit, neboť za vámi je ještě celá řada hráčů, kteří vás mohou dorovnat. Budete-li navíc dávat all-in pokaždé, když v potu budou nějakí limpeři, dojde k výraznému snížení vaší fold equity a nakonec vás někdo našťavaně dorovná. Doporučuji vám používat tuto taktiku zejména z pozdní pozice a za předpokladu, že je první limper loose. Také není špatné mít na to alespoň trochu slušné karty pro případ, že vás někdo dorovná. Vaše range se tak přirozeně vybalancuje. Nicméně pokud si myslíte, že máte dostatečně velkou fold equity, na vašich kartách vlastně nezáleží.

Před vámi je raise

Ve chvíli, kdy jeden z hráčů před vámi otevře hru raisem, musíte si spočítat, zda se vám vyplatí jít s vašimi kartami all-in. Obecně platí to,

že pokud vaším soupeřem není opravdu velice špatný hráč, budete mít jen velmi malou (pokud vůbec nějakou) fold equity. Na all-in si proto vybírejte situace, kdy budete mít alespoň trochu slušné karty a to zejména se stackem menším než je 10 big blindů.

Řekněme, že jeden z hráčů před vámi navýšil před flopem ze střední pozice na 2,5 BB. Ostatní hráči složili a vy sedíte na big blindu se stackem 10 BB. Rozhodnete-li se dát all-in, musíte počítat s tím, že vás protihráč dorovná s celou svou rangí zhruba v 80-100 % případů. V případě, že půjdete v této pozici pokaždé all-in a soupeř otevřel hru s 15 % nejlepších kombinací, vyjde vám:

$$0,05 \times (6) + 0,95 \times [23 \times (0,34) - 10] = -1,88 \text{ BB}$$

Vaše akce tedy vykazuje výrazně zápornou očekávanou hodnotu, takže aby se vám vyplatilo jít all-in se širokou rangí, potřebujete nezbytně nutně nějakou fold equity.

Do podobných situací se v průběhu turnaje dostanete velice často, a proto byste si měli spočítat, s jakými kombinacemi se vám vyplatí jít all-in. Řekněme, že se vaše equity zvýší z 34 % na 50 %. Váš očekávaný zisk bude:

$$0,05 \times (6) + 0,95 \times [23 \times (0,5) - 10] = 0,3 + 1,4 = 1,7 \text{ BB}$$

Je zřejmé, že abyste měli požadovanou 50% equity, potřebujete na all-in kombinaci, která je lepší než alespoň polovina soupeřovi range. Aby byl váš all-in neutrální z hlediska EV, potřebujete kombinaci s minimálně 44% equity. Jak jsme si však již několikrát řekli, neutrální EV samo o sobě nestačí, a proto byste měli v podobné situaci jít all-in s kombinací, která bude mít proti soupeřově rangi alespoň 46 % na výhru - tedy něco jako 7-7+, A-10+, A-8s+ a K-Qs. Možná vám tato

range může připadat nesmírně tight, nicméně ve chvíli, kdy nemáte žádnou fold equity, potřebujete na all-in skutečně dobré karty.

V pozdních fázích turnaje otevírá celá řada hráčů hru navýšením s poměrně širokou rangí a na případný all-in nikdy nesloží. Pokud v pozdní fázi turnaje se stackem 30 BB navýším před flopem na 2,5 BB a někdo mi dá all-in 8 BB, nikdy nesložím. Aby mělo moje dorovnání plusovou očekávanou hodnotu, stačí mi 33% šance na výhru a tu budu mít i v případě, že jsem otevřel s 50% rangí a soupeř mi dal all-in s 10 % nejlepších kombinací.

Řekněme, že jsem otevřel hru raisem na 2,5 BB a soupeři za mnou složí až k hráči na buttonu. S jakými kombinacemi se mu vyplatí dát all-in za předpokladu, že jsem navýšil s 50% rangí? Hráč na buttonu ví, že nemá vůbec žádnou fold equity a proto ji ani nemusím započítávat do rovnice. Vyjde mi tedy:

$$19,5 \times (x) - 8 = 0 \text{ a tedy } 8 / 19,5 = 41 \%$$

Aby byl all-in hráče na buttonu alespoň neutrální z hlediska očekávané hodnoty, musí na něj mít kombinaci s minimálně 41% šancí na výhru proti mé rangi 50 %. Již jsem zmiňoval, že neutrální EV samo o sobě nestačí a navíc jsou za ním ještě další dva hráči na blindech, kteří se mohou zapojit do hry. Na ziskový all-in bude tedy potřebovat kombinaci, která má proti mé rangi alespoň 45% equity. Taková range bude vypadat zhruba takto - 2-2+, A-2+, K-6+, K-2s+, Q-9+, Q-8s+, J-10 a J-9s. Je na první pohled o poznání širší než výše uvedená range, což je ovšem dáno tím, že i moje range je o poznání širší (50 % proti výše uvedeným 15 %). Na tomto případu je jasně vidět, jak dramaticky je range hráče z buttonu ovlivněna šíří mojí range, se kterou jsem navýšil před flopem.

Většina hráčů bude navyšovat s rangí, které bude někde mezi tight rangí 15 % a loose rangí 50 %. Vřele vám doporučuji, abyste si na internetu vyhledali nějaký program, který vám pomůže s podobnými výpočty, a chvíli si s ním hráli. Vyzkoušejte si, jak vypadají různé range a s čím se proti nim vyplatí hrát. Já osobně používám ProPokerTools.com a tyto stránky jsem využil i pro výpočet výše uvedených příkladů. Obecně však platí, že budete potřebovat poměrně slušné karty, abyste se mohli pustit do hry ve chvíli, kdy někdo otevře hru raisem. Pokud se dostanete do all-inu s kombinací, která nemá požadovanou equity, připravujete se tak navíc o potencionální budoucí příležitosti, které by mohly být výrazně výhodnější. Pokud jste na shortstacku a někdo před vámi navýší, vyplatí se počkat na dobré karty.

Dorovnávání all-inu

Na dorovnání all-inu od relativně tight hráče budete potřebovat skutečně dobré karty. Jestliže dal all-in loose hráč a vy máte dobrou pozici, můžete dorovnat i s výrazně širší rangí. Tato kapitola bude stát z velké části na předpokladech, s jakou rangí dal váš soupeř nejspíš all-in. Abyste se mohli stát skutečně dobrým pokerovým hráčem, musíte se naučit odhadovat absolutně přesně soupeřovu range. Nejlepší hráči na světě jsou tak dobří zejména proto, že dokážou velice přesně odhadnout jaká je asi soupeřova range a rychle si spočítat, s čím se jim vyplatí ho dorovnat. Vřele vám doporučuji si někde na internetu najít nějaký program na výpočet equity a strávit nějaký čas hraním s výpočty.

Pokud některý z hráčů před vámi otevře hru all-inem, první co musíte udělat je, odhadnout jeho range a následně spočítat equity své kombinace proti této rangi. Nejčastěji se do podobné situace dostanete na

blindech po té, co všichni hráči před buttonem složí, a ten se rozhodne jít se stackem okolo 10 BB all-in. Řekněme, že sedíte na big blindu se stackem 50 BB, button dá all-in a hráč na small blindu své karty složí. Před all-inem bylo v potu již 2,5 BB díky blindům a ante a dorovnání je navíc pro vás o 1 BB levnější, neboť jste na big blindu. Takže ve výsledku máte doplatit 9 BB do potu, ve kterém je 13,5 BB. Dosadte si tato čísla do rovnice a vyjde vám:

$$9 / (9 + 13,5) = 0,4$$

Což znamená, že proti soupeřově rangi musíte mít alespoň 40% šanci na výhru, abyste byli na svých.

Za povšimnutí stojí, že pozice hráče dávajícího all-in není v principu příliš důležitá a je vlastně dobrá jen k tomu, že vám pomůže lépe odhadnout jeho range. Co je však navýsost důležité, je vaše pozice a to, kolik za vámi ještě zůstává hráčů ve hře. Čím více jich je, tím opatrnější a víc tight byste při dorovnání all-inu měli být. Pokud nejste poslední na řadě, potřebujete na dorovnání daleko silnější kombinace, než když sedíte na big blindu.

Po zvážení všech těchto faktorů zbývá jediné - spočítat si s jakými kombinacemi se vám vyplatí dorovnat. Pokud bude například soupeř dávat all-in s 50 % nejlepších kombinací, vyplatí se vám ve výše uvedeném příkladu dorovnat s něčím jako 2-2+, A-2+, K-2+, Q-8+, Q-6s+, J-8+, J-7s+, 10-9 a 10-8s+. Pokud bych přitom neriskoval svůj turnajový život, dorovnal bych se všemi těmito kombinacemi. Znovu připomínám, že potřebujete o něco málo lepší equity než jen 40 %, neboť být na svých, samo o sobě nestačí. Pokud v případě prohry riskujete vyřazení z turnaje, měli byste dorovnávat o něco víc tight. Ve výše uvedeném příkladu bych tak pravděpodobně dorovnal s 4-4+,

A-5+, K-8+, Q-10+, Q-9s a J-10s. Složením těch nejslabších hand ve vaší rangi se sice vzdáváte nepatrného množství equity, ale ta se vám zanedlouho vrátí i s úroky ve chvíli, kdy dostanete příležitost all-in poslat sami. V případě, že nemůžete očekávat, že se v budoucnu dostanete do výrazně výhodnějších situací (např. vaši soupeři hrají příliš dobře), tak byste se neměli bát dorovnávat i se slabšími kartami bez ohledu na turnajový život.

K výše uvedenými rangím jsem dospěl jednoduše tak, že jsem si otevřel stránky ProPokerTools.com a nastavil v první kolonce 50% range a do druhé jsem zadával karetní kombinace až do okamžiku, než jejich equity poklesla pod 43 %. Například Q-8 má ještě 43% šanci na výhru, takže se s ním vyplatí dorovnat, zatímco Q-7 má již jen 41 % a mělo by se tedy zahodit.

Pokud je hráč dávající all-in velmi tight (jeho range na all-in je řekněme 15 % nejlepších kombinací), tak byste měli dorovnávat s výrazně silnější rangí. Stále budete potřebovat alespoň 43% equity a dorovnat se vám tedy vyplatí s 5-5+, A-9+, A-8s+ a K-Q. Asi nemusím zdůrazňovat, o kolik je tato range silnější, než ta ve výše uvedeném případě. Je proto nesmírně důležité dobře přecíst soupeřovu range, neboť jeden špatný odhad může snadno způsobit fatální chybu.

Představte si, že sedíte na big blindu a všichni ostatní u stolu složí až na hráče na small blindu, který má ve stacku 8 BB a půjde all-in s jakýmkoliv dvěma kartami. Blindy jsou 200/400 s ante 50 (v tomto případě uvádím počty žetonů místo big blindů, ale v praxi v tom není žádný rozdíl). V potu bude po soupeřově all-inu 500 žetonů za ante, 400 žetonů z vašeho big blindu a soupeřových 3 200, celkem tedy 4 100 žetonů. Dorovnání vás bude stát 2 800 žetonů a potřebujete tedy ales-

poň 40% equity. Jako vždy je potřeba něco málo přidat, aby call neměl neutrální EV. Řekněme tedy, že aby se vám vyplatilo dorovnat, potřebujete 43% equity. O soupeřovi rangi víte, že je tvořena 100 % všech karetních kombinací, takže měli byste dorovnat s 2-2+, A-2+, K-2+, Q-2+, J-2+, 10-3+, 9-5+, 8-6+, 7-6+ a některými ještě slabšími kombinacemi v barvě. Možná vás to překvapí, ale v turnaji plném dobrých hráčů bych soupeřův all-in skutečně s podobnou rangí dorovnal. To se však stane jen málokdy, neboť většina lidí hraje v turnajích špatně, a tak byste měli dorovnávat o něco více tight. V reálném životě bych tak nejspíš dorovnal s něčím jako 2-2+, A-2+, K-2+, Q-6+, J-7+, 10-8+ a se suited connectory. Zahazením nejslabších kombinací z vaší range se sice připravíte o něco málo equity, ale ta se vám ve výsledku vrátí ve chvíli, kdy dostanete příležitost sami jít all-in proti soupeřům, kteří zahazují častěji než by měli. Všimnete-li si, že některý ze soupeřů začal hrát skutečně tak bláznivě, že dává all-in s jakýmkoliv dvěma kartami, nebojte se ho dorovnat i s tak slabě vypadající kombinací, jako je Q-7. Ve skutečnosti je Q-7 daleko silnější, než vypadá. Pokud máte dobré pot odds a ve stacku dostatečné množství žetonů, nebojte se trochu riskovat a dorovnávat se širokou rangí. Buďte o něco opatrnější v případě, že byste hráli o svůj turnajový život.

Obecně si myslím, že většina mladších agresivních hráčů půjde ze small blindu all-in zhruba s 85% rangí, z buttonu se 75 % a na cut offu pošlou all-in s 60 % karetních kombinací. Na all-in ze zbylých pozic už budou mít obvykle docela slušné karty. U starších hráčů to může být s odhadováním range někdy docela těžké. Obvykle sice hrají tight, ale někteří z nich jsou schopni dávat all-in se širokou rangí. Věnujte pozornost dění u stolu a všimněte si všeho, co by vám mohlo v budoucnosti pomoci odhadnout soupeřovu range.

Raisy all-in z předních pozic dorovnávejte s o poznání silnější rangí než raisy z pozdní pozice, neboť většina hráčů půjde na přední pozici all-in pouze s relativně silnými kartami. Pokud navíc sami nemáte dobrou pozici, tak vám radím opatrnost, neboť za vámi je ještě celá řada hráčů, kteří mohli dostat dobré karty.

Řekněme například, že dobrý a agresivní hráč dá na UTG all-in 4 000 žetonů při blindech 200/400 a ante 50. Vy sedíte na UTG +1 se stackem 8 000 žetonů (20 BB) a pod rukou máte A♠-J♠, co uděláte? Jako základ potřebujete mít proti soupeřově rangí minimálně 43% equity na výhru. Dáte-li soupeři něco jako 4-4+, A-J, A-10s+, K-Q a 9-8s, budete mít se svým A♠-J♠ equity okolo 44 %. Všimněte si, jak jsem do soupeřovy range zařadil i nějakou slabší kombinaci, v tomto případě 9-8s. Většina dobrých hráčů totiž do své range na all-in zařazuje několik náhodných spekulativních kombinací ve snaze mít vybalancovanou range a být pro soupeře méně čitelní. Ale zpět k příkladu. S 44% šancí na vítězství máte dostatečně dobrou equity, abyste si mohli dovolit dorovnat, ale pouze tehdy, když už za vámi nebude sedět nikdo další. V tomto případě je však za vámi ještě dalších 7-8 hráčů, takže A♠-J♠ můžete bez dlouhého přemýšlení složit. Pokud byste měli třeba A-Q, a tím pádem 48% equity proti soupeřově rangí, tak byste měli stejně složit, a to zejména u stolu se špatnými hráči. Jít s A-Q all-in můžete zvážit pouze tehdy, hrajete-li u stolu se samými vynikajícími hráči, kteří se nedopouštějí příliš mnoha chyb. Ve chvíli, kdy budete mít equity 50 % a větší, jděte all-in bez ohledu na to, s kým sedíte u stolu.

Jednoduše řečeno - odhadněte soupeřovu range a spočítejte si, jaké potřebujete odds. Následně si vyberte kombinace dostatečné síly a ty nejslabší z nich ze své range vyřadte. Vykompenzujete si tak riziko

spočívající v tom, že některý z hráčů sedících za vámi bude mít dobré karty a riziko, že v případě prohry vypadnete z turnaje.

Navýšíte před flopem a někdo vám dá all-in

V této kapitole se zaměřím na to, kdy se stackem 15 BB dorovnat případný all-in po vašem raisu před flopem na 2,25 BB. Pozorný a pilný čtenář si bude již nejspíš schopný sám spočítat příslušné range na dorovnání all-inu. Pokud mezi tyto čtenáře nepatříte, měli byste se více snažit. Raději na tom začněte pracovat - čím dříve, tím lépe. U stolu vám s tím nikdo nepomůže.

Teď si představte, že před flopem navýšíte na 2,25 BB se stackem 30 BB. Jeden ze soupeřů za vámi dá all-in za 10 BB a ostatní hráči složí. První věc, nad kterou byste se měli zamyslet, je soupeřova range. Ta záleží především na typu protihráče, zda hraje loose nebo tight a v neposlední řadě také na tom, jakou range tento hráč přiřadí vám. Pokud hrajete poměrně tight, bude nejspíše i jeho range tight. Naopak, hrajete-li loose, nejspíše vám bude schopný poslat all-in s relativně širokou rangí. Hned se dostanu k několika příkladům, jak se zachovat proti různým rangím. Navíc přidám i některé kombinace, o kterých si myslím, že s nimi můžete zvažovat navýšení před flopem. Zpět k příkladu, ve chvíli kdy ostatní hráči složí je v potu 16 BB a vy máte na dorovnání 8 BB. S odds 2 k 1 vám stačí mít kombinaci s 33% equity, abyste byli na svých. Nebudou-li ve hře ante, vaše pot odds budou výrazně horší. Díky ante však budete mít většinou tak dobré pot odds, že budete prakticky donuceni vždy dorovnat.

Pro každý níže uvedený příklad předpokládejte, že jste otevřeli hru s jednou z následujících kombinací: 2-2, 8-8, 7♠-6♠, J♠-10♠, A-4, A-J,

K-10 nebo 7-4. Následně pak spočítám, zda se vyplatí s jednotlivými kombinacemi dorovnat proti různě silným rangům soupeře. Takže řekněme, že vám soupeř dal all-in s 2-2+, A-2+, K-8+, Q-9+, J-10, 10-9s, 9-8s, 8-7s a 7-6s. S jakými kombinacemi se ho vyplatí dorovnat při pot odds 2 k 1? Možná vás to překvapí, ale prakticky se všemi. Jedině 7-4 možná můžete složit, neboť s ním máte proti této rangi equity jen 33,5 %, ale složit jakoukoliv jinou kombinaci by byla hrubá chyba.

Pokud je za vámi u stolu více hráčů na shortstacku, hrozí větší riziko, že vám někdo dá all-in. Se slabšími kombinacemi jako je 7-4 byste se tak vůbec neměli pouštět do hry. Pokud navíc ve hře nebudou ante, budete potřebovat vyhrát v 36 % případů, abyste vůbec byli na svých. Proto je lepší 7-4 jednoduše zahodit před flopem a nedělat si problémy.

Předpokládejte nyní, že otevřete hru raisem a naprosto průměrný hráč za vámi dá all-in. Jeho range odhadnete na něco jako: 7-7+, A-10+, K-J+, Q-10s+ a J-10s. Opět máte pot odds 2 k 1, s čím byste ho měli nyní dorovnat? Odpověď zní, že byste měli dorovnat s 2-2, 8-8, A-4 a A-J a složit 7♠-6♠, J♠-10♠, K-10 a 7-4. S kombinacemi K-10, J♠-10♠ a 7♠-6♠ je to velmi těsné, neboť mají equity velice blízkou té, kterou požadujete. Přesto byste je měli složit.

Pokud vám dá all-in abnormálně tight hráč s rangí 8-8+, A-J+ a K-Q, můžete ho dorovnat již jen s velmi málo kombinacemi. Stále se to vyplatí s 2-2, 8-8 a A-J, ale ostatní kombinace byste měli složit.

Jen velmi málo hráčů má pro re-raise all-in pevně nastavenou range, kterou bez ohledu na okolnosti nemění. Většina hráčů si všimne, jak aktivně hrajete, přizpůsobí se a bude vám dávat all-in s o něco širší rangí než normálně. Jiní hráči budou stále re-raisovali nesmírně tight. Je velice důležité včas rozpoznat, o kterého hráče se jedná a přizpůsobit

tomu svou range na dorovnání. Vřele vám doporučuji najít si na internetu nějaký kalkulátor equity a strávit nějaký čas experimentováním s různými rangemi a jejich equity. Věřte mi, že se vám to bohatě vyplatí.

Dorovnat něčí all-in nebo re-raisonout?

Pokud otevře některý z hráčů před vámi hru all-inem a vy máte kromě dobrých karet i o poznání více žetonů než on, vyvstává zajímavá otázka, zda je lepší ho jen dorovnat nebo re-raisonout all-in. V zásadě závisí především na těchto faktorech: velikost vašeho stacku, velikost soupeřova all-inu, síla vašich karet a pozice. Hlavním cílem případného re-raisu je dostat ostatní hráče ze hry a maximalizovat tak své šance na výhru tím, že budete hrát jen proti jednomu soupeři.

Pokud dal all-in hráč na shortstacku, který nemá více než 6 BB, měli byste ho re-raisonout prakticky vždy. Dorovnáním riskujete to, že se do hry zapojí i někteří z hráčů za vámi a také dorovnejí. Řekněme, že budete sedět na small blindu se stackem 35 BB nebo menším. Otevře-li button hru all-inem za 5 BB, tak byste měli re-raisonout all-in se všemi kombinacemi, se kterými budete chtít hrát. S více než 35 BB ve stacku si můžete dovolit minimální re-raise na 11 BB, který vám ještě umožní složit v případě, když by šel hráč s velkým stackem na big blindu také all-in. Vlastně je to strategie, kterou byste měli používat vždy, když se rozhodnete re-raisonout něčí all-in. Jen málokdy se vám stane, že některý z dalších hráčů u stolu dá all-in s čímkoliv jiným, než nejsilnějšími kombinacemi. Re-raise na 11 BB nemá smysl se stackem menším než 35 BB, neboť při případném all-inu budete mít odds na dorovnání 2 k 1 a budete tak muset stejně dorovnat. Proto je lepší jít rovnou all-in.

Při výběru vhodné range na re-raise něčího all-inu je důležité zejména dobře odhadnout soupeřovu range (ta bude u shortstacka nejspíše velmi široká) a spočítat si, s jakými kombinacemi se proti ní vyplatí hrát. Vzhledem k tomu, že toto byste již měli být schopni spočítat sami, budu stručný.

Pokud jde all-in shortstack z buttonu za 5 BB a vy sedíte ještě s jedním hráčem na blindech se stacky 50 BB, měli byste re-raisnout zhruba na 9 BB se všemi kombinacemi, se kterými máte v úmyslu hrát. Abyste mohli určit, s jakými kombinacemi se vám vyplatí pustit se do hry, musíte si nejdříve spočítat pot odds. V potu je 7 BB a vy musíte dorovnat dalších 4,5 BB, takže potřebujete zvítězit alespoň ve 40 % případů. Pokud máte jistotu, že shortstack dává z buttonu all-in s 80 % karetních kombinací, re-raisněte na 9 BB se všemi hratelnými kartami s výjimkou těch nejhorších a doufejte, že hráč na big blindu složí. Já osobně bych ze své range vyřadil kombinace typu 10-4 nebo J-2, se kterými bych před flopem složil a čekal na lepší příležitost. Navíc ve chvíli, kdy ostatní hráči u stolu uvidí, s jak slabými kartami jste schopni re-raiso- vat něčí all-in, budete muset být napříště více než opatrní.

Pokud jde all-in před flopem soupeř, který má ve stacku okolo 10 BB, je nejlepší ho jen dorovnat se směsicí extrémně dobrých a slabších karet (které však stále mají potřebnou equity), se kterými se snadno roz- loučíte v případě, že se do hry zapojí ještě někdo třetí. S kombinacemi střední síly je stále nejlepší protihráče re-raisnout. S těmi nejsilnějšími kombinacemi dorovnáte před flopem především proto, abyste měli dostatečně vybalancovanou range pro tuto pozici. Navíc tím čas od času přichystáte jako bonus past nějakému agresivnějšímu hráči za vámi. S kombinacemi střední síly se především chcete vyhnout tomu, aby se do hry zapojili ještě jiní hráči, a proto je nejlepší re-raisnout.

Navíc tu a tam přimějete některého z hráčů složit před flopem i silnější kartu než je ta vaše. Obecně platí, že když máte ve stacku méně než čtyřnásobek původního all-inu, je nejlepším zahráním re-raise all-in. Pokud máte více žetonů, vyplatí se soupeře re-raisnout o minimální možnou sázku.

Pokud dá all-in před flopem tight hráč z přední pozice, obvykle byste ho měli dorovnat jen s velmi silnou rangí. Představte si, že máte ve stacku 30 BB. Se silnými kartami určitě můžete dorovnat, ale kombinace jako třeba A-10 byste měli složit, neboť nejsou proti soupeřově rangi dostatečně silné. Ve výsledku byste tak měli před flopem pouze dorovnat s celou svou rangí, neboť nyní vlastně neobsahuje žádné slabší kombinace. Stejně tak můžete s celou svou rangí re-raiso- vat all-in, ale to povede k větším ztrátám v případě, že některý z hráčů za vámi najde pod rukou extrémně dobré karty.

Jaká je optimální range na dorovnání soupeře, který otevírá hru all-inem s 10-10+ a A-J+? Vzhledem k tomu, že soupeř má ve stacku 10 BB, budete potřebovat alespoň 40% equity. Opět však platí, že byste na tom měli být o něco lépe, než jen být na svém. Navíc se ještě může stát, že se do hry zapojí některý z hráčů za vámi. Dorovnat se vám vyplatí pouze s rangí složenou z 10-10+ a A-Q+. Já osobně bych se stackem 30 BB na přední pozici nedorovnal all-in tight hráče ani s A-Q. Místo toho bych před flopem s 10-10+ a A-K pouze dorovnal a na případný re-raise bych se svých karet již nevzdal. Stejně tak bych hrál i se stackem o velikosti 50 BB.

Pokud by byl soupeř loose a dával all-in za 10 BB se širokou rangí, obvykle bych ho pouze dorovnal s kombinacemi typu A-10, 4-4, A-A nebo A-K, zatímco s kartami jako je 7-7, K♠-Q♠ nebo A-Q a stackem do 50 BB bych šel all-in před flopem. S větším stackem než je 50 BB

bych s těmito kombinacemi před flopem pouze re-raisnul o minimální možnou částku. Snažím se mít takovou strategii, abych mohl na další případný all-in složit kombinace typu A-10 nebo 4-4 a zároveň soupeře chytit do pastí a dorovnat ho s A-A nebo A-K. S kartami jako jsou 7-7, K♠-Q♠ nebo A-Q se snažím před flopem vždy re-raisnout (ať už se jedná o min-raise nebo all-in), neboť v případě all-inu některého dalšího hráče nebudu mít nejmenší tušení, zda mám dorovnat nebo složit.

Jak jsem se už v předchozích kapitolách několikrát zmínil - snažte se, aby vaše rozhodnutí, byla pokud možno co nejjednodušší. Předtím než dorovnáte něčí raise all-in před flopem si vždy rozmyslete, jak se zachováte v případě nějakého dalšího re-raisu. Pokud si nejste jisti správným řešením, je nejlepší před flopem buď poslat all-in, nebo třeba složit. Snažte se co nejpřesněji odhadnout soupeřovu range a přemýšlejte o dalším možném vývoji hry. Pokud se budete držet těchto rad, budete mít před soupeři značnou výhodu.

Raise ve velikosti poloviny stacku

Pokud vám přijde, že vaše fold equity už není to, co bývala, ale stejně chcete pokud možno dávat all-in co nejčastěji, můžete vyzkoušet si místo toho navýšit před flopem jen o polovinu stacku. Proti dobrým hráčům s tím asi neuspějete, ale na slabší to funguje docela dobře.

Představte si, že sedíte na buttonu se stackem 8 BB a vědomím, že dáte all-in s jakýmkoliv dvěma kartami ve chvíli, kdy k vám ostatní hráči složí. To se skutečně stane, podíváte se po očku na karty a zjistíte, že vám dealer rozdál 7♦-4♠. Už jste v podobné situaci minimálně třikrát

dali all-in a bojíte se, že by vás některý z hráčů na blindech už mohl dorovnat jen z pouhé frustrace. Za předpokladu, že na blindech sedí špatní hráči, zkuste navýšit před flopem na 4 BB. Pokud přijde all-in, nedá se nic dělat a musíte dorovnat. S pot odds 4 k 1 už prostě nemůžete na fold ani pomyslet. Slabším hráčům však může váš raise ve velikosti poloviny stacku připadat podezřele a mohou si myslet, že na to máte skvělé karty, se kterými se je snažíte vyprovokovat k akci.

Ve vzácném případě, že vás některý ze soupeřů před flopem jen dorovná, můžete na flopu ještě zahodit. Zejména, když se tam otočí mimořádně nepříznivé karty, jako je třeba A-J-10 a soupeř vsadí z první all-in. Asi byste byli dost překvapeni, kdybyste jen tušili, jak často vás někdo před flopem dorovná s K♠-10♣ a na flopu 8-5-2 následně po vašem all-inu složí.

Budete-li toto zahrání používat s rozumem, může vám tu a tam přinést nějaké ty žetony navíc. Hlavně to nepřehánějte, jinak si toho soupeři brzy všimnou a přizpůsobí se.

Stop-and-Go

Stop-and-Go se nazývá zahrání, při kterém jen dorovnáte na big blindu něčí raise před flopem a následně na jakémkoliv flopu vsadíte z první all-in. Osobně se domnívám, že Stop-and-Go je typické zahrání lidí, kteří trpí syndromem vlastní geniality. Upřímně řečeno si nepamatuji, že bych byl někdy toto zahrání vůbec použil, neboť není těžké se mu bránit a funguje jen málokdy.

Podívejte se na typický příklad Stop-and-Go v podání jednoho z těchto hráčů. Loose hráč navýší ze střední pozice na 2,5 BB a vy se rozhodnete

dorovnat se stackem 10 BB s kombinací 9♠-8♠, A-7 nebo s 2-2. Vaším úmyslem je checknout na flopech, které trefíte a jít all-in z první na těch, které vás minou. Svou hru byste měli samozřejmě tu a tam obměnit, abyste nebyli tak čitelní, ale plán jít all-in zůstává v zásadě stále stejný. Takže na flopu 8-7-3 půjdete obvykle all-in s 2-2, zatímco A-7 a 9♠-8♠ jen checknete. Na flopu K-10-2 naopak půjdete all-in jak s A-7, tak s 9♠-8♠ a pro změnu checknete s 2-2. Velkým nedostatkem této strategie je především to, že vás naprostá většina hráčů (možná s výjimkou těch nejhorších a nejslabších, ale takových už poslední dobou moc nepotkáte) na flopu prostě dorovná.

Ačkoliv to může vypadat bláznivě, přijde mi lepší prostě dát se všemi těmito kombinacemi rovnou all-in. Přestože 9♠-8♠ na tom nebude v porovnání se soupeřovou rangí nejlépe, i tak bude mít slušnou equity. Vybancujete si range pro chvíli, kdy budete mít opravdu silné karty. Navíc se vám proti loose hráčům může klidně stát, že budete mít ve skutečnosti lepší karty než oni.

Někteří hráči pak používají Stop-and-Go i s poměrně silnými kombinacemi, jako například s 8-8 nebo A-J. Dělají však velkou chybu. Takto silné kombinace budou výrazně silnější než soupeřova range a hráči by se tak s nimi měli snažit dostat do all-inu ještě před flopem.

Stop-and-Go se může vyplatit jedině proti velice opatrným hráčům. Tito hráči si myslí, že všichni hrají skutečně v souladu se silou svých karet a tak často na flopu zahodí, pokud je minul - a to bude zhruba ve dvou třetinách případů. Ale i tak je otázka, jestli se Stop-and-Go vůbec vyplatí.

Důležité je včas rozpoznat, že se soupeř o toto zahrání pokouší, a to bez ohledu na to, jak divné jsou jeho sázky. Jednou se mi na turnaji

WPT stalo, že jsem ze střední pozice navýšil se stackem 30 BB na 2,5 BB s 8-8. Dorovnal mne pouze hráč na small blindu, který měl ve stacku 25 BB. Na flopu se otočilo 10-7-4 a můj soupeř vsadil z první zbývajících 23 BB do potu 7 BB. V této situaci bych nejspíše proti naprosté většině hráčů dorovnal. Myslím si, že na svou akci budou mít většinou poměrně širokou range, proti které se mi vyplatí dorovnat. Dorovnal jsem tak bez většího přemýšlení i svého soupeře. Ten ukázal 6-6 a následně prohrál. Celý stůl mi pogratuloval k tomu, jaký skvělý call jsem učinil. Osobně si to nemyslím. Naopak mi to přijde naprosto normální, neboť soupeř musí mít v této situaci ve své rangi ohromné množství slabých karet. Pokud byste mě někdy chtěli skutečně dostat, dorovnejte můj raise před flopem s párem es a následně na podobném boardu vsadte ohromný all-in. Můžete si být jistí, že vás dorovná pokaždé.

Pokud se setkáte se soupeři, zejména mladšími a agresivními, kteří na vás budou zkoušet Stop-and-Go, jednoduše je dorovnejte. Pokud vám dá all-in, nejspíš nebude mít vůbec nic. Na druhou stranu, pokud jen checkne, checkněte také a snažte se dostat co nejlevněji do showdownu. Zkuste předvídat soupeřovi záměry a přizpůsobte tomu svou hru.

Kapitola 15

Hra se stackem menším než 5 BB

S méně než pěti big blindy ve stacku jste na tom už skutečně špatně. Snažte se za každou cenu vyhnout tomu, aby vás blindy semleli natolik, že na tom budete takto zle. Se stackem o této velikosti se snažte využít jakékoliv vhodné pozice pro krádež, případně se pusťte do hry s jakýmkoliv alespoň trochu slušnými kartami.

Se stackem 1 BB se snažte dostat do all-inu kdykoliv, budete mít dojem, že máte alespoň nějakou equity. To nejlepší, co se vám může stát je, že se vám podaří dostat do all-inu proti jednomu soupeři s odds 4 k 1. Budete-li mít například na buttonu 1 BB a ostatní hráči složí, tak byste měli s 9♠-4♠ dát all-in. Při blindech 200/400 a ante 50 bude v potu 1 100 žetonů a bude vám stačit 26% šance na výhru. Jak jistě víte (nebo byste měli vědět), jakákoliv kombinace má většinou proti jakékoliv jiné kombinaci alespoň 20% equity, takže all-in v tomto případě nebude prakticky nikdy špatně. Samozřejmě, že občas vás bohužel dorovná i hráč na small blindu. Na druhou stranu může také navýšit a vy se tak dostanete do velice výhodné situace s dobrými pot odds proti jednomu soupeři.

Důvodů, proč dát all-in se stackem 1 BB z přední pozice, je ještě víc. Váš all-in může napříkald způsobit řetězovou reakci v tom smyslu, že za vámi začnou hráči limpovat a ve výsledku tak budete mít fantastické pot odds. Na flopu pak někdo obvykle vsadí a často se tak dostanete do all-inu proti jednomu jedinému soupeři s odds třeba 8 k 1. Nejspíše sice budete stát proti velmi dobré kombinaci, ale to se nedá nic dělat.

Nějakou equity mít budete a k tomu vynikající pot odds. Kromě toho se často může stát, že po vašem all-inu někdo re-raise a dostanete se tak opět do all-inu s výbornými odds proti jednomu soupeři. Navýší-li některý z hráčů před vámi, měli byste dorovnat bez ohledu na karty, snad jen s výjimkou těch nejhorších kombinací jako je 9-2, 7-3 nebo 4-3. Ale s takto dobrými pot odds byste měli své karty složit opravdu jen málokdy.

S trochu větším stackem (řekněme se 3 BB) vám možná bude zbývat ještě trocha fold equity a ante nebudou odemílat váš stack tak hrozně, jako kdybyste měli jen 1 BB, takže si můžete ještě dovolit před flopem složit ty úplně nejhorší možné karty. Pokud dorovnáte něčí all-in (případně někdo dorovná váš all-in), budete mít odds 2 k 1 a naprostá většina kombinací bude mít potřebnou 33% equity, aby se vám to vyplatilo. V praxi to znamená především to, že byste měli využít každé situace, ve které se můžete dostat do all-inu s lepší než 33% equity.

Řekněme, že sedíte na buttonu s J-7 a ve stacku máte 3 BB. Pokud cut off před vámi otevře hru raise, tak byste ho měli dorovnat. Složit můžete jen tehdy, jedná-li se o opravdu velmi tight hráče. Na druhou stranu byste s J-7 asi neměli dorovnávat raisy z prvních pozic. I když nejspíše potřebných 33 % na výhru mít budete, je lepší vyčkat na výhodnější situaci. Ocitnete-li se na střední pozici s kombinací jako je 6-5 a hráči před vámi složili, nebojte se své 3 BB vyslat do hry. Sice vás nejspíše někdo dorovná, ale většinou budete mít equity okolo 40 %. Jak je vidět, i se stackem o velikosti 3 BB je třeba hrát velmi aktivně a snažit se dostat do výhodného all-inu.

Se 4 BB nebo 5BB si můžete dovolit trochu trpělivosti a navíc budete mít ještě nějakou tu fold equity, především z pozdních pozic. Přesto byste z buttonu měli jít se stackem 5 BB all-in naprosto pokaždé bez

ohledu na karty, když ostatní hráči před vámi složí. Stále totiž můžete počítat s nějakou fold equity. Řekněme, že půjдете all-in za 2 000 žetonů při blindech 200/400 a ante 25. Pokud vás small blind dorovná ve 20 % případů a big blind ve 40 %, můžete očekávat zisk ve výši:

$$0,55 \times (1\,100) + 0,45 \times [0,4 \times (4\,500) - 2\,000] = 405 \text{ žetonů}$$

Jak je vidět, vyplatí se vám dát all-in s jakýmkoliv dvěma kartami i s takto malým stackem. Za předpokladu, že vás soupeři dorovnají s výše uvedenými rangemi, vyděláte na tom z dlouhodobého hlediska v průměru 400 žetonů. Pokud se domníváte, že žádnou fold equity nemáte, měli byste si počkat na alespoň trochu slušnou kombinaci. Přirozeně to ale nemusíte řešit s kartami jako je třeba J♠-10♠, neboť s takovou kombinací budete mít něco jako 50% equity. Nelamte si s tím moc hlavu a jděte prostě all-in.

Otevře-li některý z hráčů před vámi hru raisem, měli byste s 5 BB dát all-in s jakoukoliv kartou, která bude mít equity alespoň 40 %. Pokud tedy otevře loose hráč z cut offu hru a vy budete vědět, že má něco jako 2-2+, A-2+, K-6+, Q-9+, J-8+, 10-7+, 9-6+, 8-6+, 7-5+, 6-5, 5-4 a možná ještě nějaké náhodně zvolené slabé kombinace, měli byste jít s Js-10s naprosto vždy all-in, neboť proti této rangi budete mít vždy equity okolo 50 %. Kombinace typu A-2, 2-2 nebo K-9 na tom budou podobně. Přestože víte, že vás soupeř dorovná, vyplatí se vám jít all-in i s o něco málo slabšími kartami, než o kterých jsem mluvil.

I když spadnete na shortstack, nikdy se nevzdávejte. Za svou kariéru už jsem viděl celou řadu fantastických comebacků. Například na turnaji WPT v Biloxi se Bill Edler dokázal vrátit do hry, když mu zbýval jeden jediný poslední žeton a nakonec celý turnaj vyhrál! A trochu z jiného soudku - mě se zase podařilo skončit sedmý v turnaji, ve kte-

rém jsem v deseti posledních lidech vlastnil polovinu žetonů ve hře. Stačilo prohrát několik coinflipů s A-K a následně jsem vypadnul s Q-Q do Q-8, ale to už je jedno. Dokud vám zbývají nějaké žetony, nepřestávejte bojovat.

V roce 2010 jsem byl na turnaji WSOP s buy-inem 1 500\$ svědkem toho, jak jednomu hráči zbylo ve stacku pouhých 5 BB poté, co prohrál 100BB pot s A-A do K-K. Hned následující handu poslal all-in s 9♠-3♠ a zdvojnásobil svůj stack na 10 BB. O handu později pak dorovnal se 7-3o raise a následný re-raise, zvítězil a hned měl ve stacku 25 BB. Vzápětí poslal all-in se 7-4o a přišel o celý zbytek stacku, když ho dorovnal hráč s J-J. Je vám doufám jasné, jak velkých chyb se dopustil. Stack o velikosti 10 BB má nezanedbatelnou hodnotu a stack s 25 BB ještě daleko větší.

Nejlepší comeback se mi povedl na turnaji WPT v kasinu Mirage. V poslední handě prvního hracího dne jsem prohrál ohromný coinflip s A-K do 10-10. Další den jsem zasedl ke stolu s pouhými 6 BB ve stacku. Následovala neskutečná šňůra šťastných partií, na jejímž konci na mne čekala odměna pro vítěze. A to jsem si dokonce pohrával s myšlenkou, že bych druhý den ani nepřišel. Pak jsem si ale uvědomil, že 6 BB má hodnotu v equity zhruba 5 000\$ a nakonec jsem nastoupil. Dobře jsem udělal - nikdy to nevzdávejte.

Hrát proti soupeřům s malým stackem není nic těžkého. Pokud dají all-in, snažte se je za pomoci relativně malých re-raisů izolovat od ostatních hráčů. Menším re-raisem se obvykle dostanete do výhodné situace s dobrými pot odds, zatímco soupeř přijde o část equity, kterou očekával v případě zapojení dalších hráčů do hry. Samozřejmě na re-raise si počkejte s kombinacemi, které budou mít proti soupeřově

rangi potřebnou equity. Pokud budete z big blindu čelit all-inu od hráče ze small blindu, můžete ho dorovnat s velice širokou rangí. Většina hráčů bude v této pozici dávat all-in prakticky se vším a navíc budete mít tak dobré odds, že se vám málem vyplatí dorovnat i hráče, kteří se nechají semlít blindy při čekání na A-A. Úplně v nejhorším se dorováním takového all-inu dopustíte maličké chyby.

Představte si, že jste na cut offu s A♠-10♣ a shortstack před vámi dá all-in za 3BB. Ve stacku máte 50 BB stejně jako zbývající hráči za vámi. Nejlepším zahráním v této situaci je malý re-raise na 6 BB. V případě, že za vámi někdo dorovná nebo dokonce re-raisne, nebudete mít problém se svého A♠-10♣ vzdát. Ve skutečnosti byste měli v této pozici re-raisovat stejným způsobem i s celou svou rangí, se kterou jste připraveni hrát se shortstackem. Pokud budete re-raisovat na 6 BB jen s těmi slabšími kombinacemi, dobří soupeři si toho brzy všimnou a začnou toho využívat. Re-raisujte proto s A-A úplně stejně jako třeba s 5-5, K-Q nebo A-10.

Na big blindu vám stačí prostě si spočítat pot odds a rozhodnout se, zda se vám vyplatí dorovnat. Řekněme, že hráč z cut offu dá all-in za 3 BB a vy sedíte na big blindu, s jakými kartami můžete složit? Za předpokladu, že v potu jsou nyní 2 BB díky ante a small blindu, plus další 3 BB za all-in a 1 BB za váš big blind, musíte dorovnat 2 BB do potu 6 BB. Stačí vám tedy 25% equity a tím pádem byste měli dorovnat bez ohledu na karty na ruce, i kdyby byl váš soupeř nesmírně tight. I 3-2 má proti 15 % nejlepších karetních kombinací šanci na výhru 28 %. Většina shortstacků navíc půjde all-in s výrazně širší rangí než je tato. Dorovnat se 3-2 můžete i tehdy, pokud má soupeř ve stacku 5 BB a vy tedy doplácíte 4 BB do potu 8 BB. Naprostá většina lepších hráčů zde bude dávat all-in minimálně s 50 % všech karetních kombinací. Proti

této rangi má 3-2 šanci na výhru dokonce 32 % a pokud se rozhodnete dorovnat, dopustíte se nanejvýš nepatrné chyby. Proti all-inu za 5 BB bych nejspíše 3-2 složil, stejně jako další kombinace s dvojkou až do devítky. Dále bych asi složil ještě 7-3 a 8-3, ale se zbylými kombinacemi bych již zcela jistě dorovnal za předpokladu, že by to nestálo příliš velkou část mého stacku.

S tím jak se postupně všem hráčům snižuje efektivní velikost stacků, začíná být nejdůležitější v turnaji vydržet. Zejména poblíž bubliny nebo v ITM fázi se vyplatí hrát o něco opatrněji a dorovnávat all-in více tight. Nicméně pokud budete mít na ruce velice silnou kombinaci, jako třeba J-8, nerozpakujte se dorovnat něčí all-in za 3 BB naprosto pokaždé. Fold s takovou kombinací je obvykle velká chyba. Obecně platí, že když máte dobré pot odds, můžete si dovolit dorovnat se širokou rangí. A to zejména v případě, že stojíte proti agresivnímu loose hráči.

Závěr

Po přečtení této knihy by vám mělo být jasné, že je nezbytně nutné hrát solidní poker postavený na dobrých základech. Kdyby se vás někdo zeptal, co považujete pro úspěch v turnajovém pokeru za nejdůležitější, měli by vám jako první na mysli vytanout koncepty jako je agresivita, pot control, správné stanovení range a dobrý odhad soupeře. Ačkoliv vám tato kniha pomůže vybudovat velice dobré základy pro solidní a vítězný turnajový poker, nejspíše to samo o sobě nebude stačit, abyste začali vyhrávat. Poker není prostě jenom o tom, sednout si ke stolu a rozdat karty.

V druhé knize (která vyjde zanedlouho) vám vysvětlím vše podstatné, abyste si osvojili schopnosti, které jsou nezbytně nutné na cestě k tomu, stát se úspěšným hráčem pokeru. V průběhu let se objevila a zase zmizela celá řada hráčů, kteří brilantně ovládali pokerovou teorii a techniku hry. Nakonec se na výsluní udrželi po delší dobu pouze

ti hráči, kteří se uměli přizpůsobit pokeru životním stylem. V druhé části této knihy naleznete celou kapitolu věnovanou tomu, jak správně číst lidi a identifikovat signály, které vysílají. Jsem si jistý, že řada z nich bude pro mnohé hráče naprostou novinkou. Kromě toho vás ve druhém díle seznámím s životem pokerového profesionála a jeho každodenními starostmi. Naučím vás, jak se stát psychicky silnými a odolnými hráči.

Nesmírně důležité je nezapomenout na to, že optimální hra se neustále vyvíjí. K tomu, abyste se udrželi delší na vrcholu, je třeba neustále na své hře pracovat a snažit se ji zlepšit. Pokud polevíte a zlenivíte, zůstanete nakonec zapomenuti někde v prachu u cesty. Vybudujete-li si solidní znalosti pokeru postavené na pochopení základních principů hry, budete na nejlepší cestě stát se hráčem světové úrovně.

PDICKTB

JAK VYHRÁVAT


pokerové

TURNAJE

Jonathan Little

Díl 1.

Cesta k finálovému stolu



SYSTÉMOVÝ
ANTISEM
PRESTIGE